

Amundi Prime Global UCITS ETF Acc

Morningstar Index

Morningstar Global Target Market
Exposure NR USD

(Gültig für den gesamten Bericht)

Morningstar Kategorie™

Aktien weltweit Standardwerte Blend

Fondsbenchmark

Solactive GBS DM Large & Mid Cap NR USD

Morningstar Rating™

—

Anlageziel


Das Ziel besteht in der Nachbildung der Wertentwicklung des Index. Der Index ist ein Aktienindex, der die Märkte mit hoher und mittlerer Marktkapitalisierung in 23 entwickelten Ländern repräsentiert und etwa 85 % der Marktkapitalisierung auf Freefloat-Basis in entwickelten Ländern abdeckt. Der Index ist ein Netto-Gesamtertragsindex, was bedeutet, dass die von den Indexbestandteilen gezahlten Dividenden nach Abzug der Steuern in der Indexrendite enthalten sind. Die Indexkomponenten sind in 24 entwickelten Ländern...

Risikokennzahlen

Alpha	- Sharpe Ratio	-
Beta	- Volatilität	-
Information Ratio	- Max. Draw Down	-
Tracking Error	-	-

Berechnungsgrundlage Morningstar Global TME NR USD (wenn zutreffend)

KID SRI



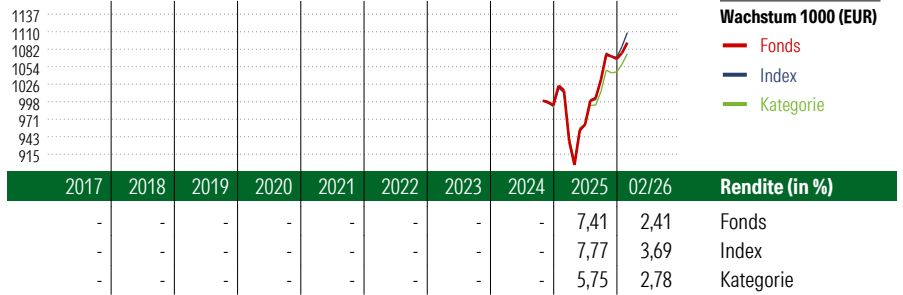
Quelle: Fondsgesellschaft

Top 10 Positionen (in %)

Position	Sektor	Portf.
NVIDIA Corp	IT	5,37
Apple Inc	IT	4,63
Microsoft Corp	IT	3,71
Amazon.com Inc	IT	2,51
Alphabet Inc Class A	IT	2,22
Broadcom Inc	IT	1,96
Alphabet Inc Class C	IT	1,92
Meta Platforms Inc Class A	IT	1,74
Tesla Inc	IT	1,44
Eli Lilly and Co	Pharma	1,04
Positionen Aktien Gesamt		1382
Positionen Anleihen Gesamt		0
% des Vermögens in Top 10 Positionen		26,54

Stammdaten

Fondsgesellschaft	Amundi Ireland Limited
Adresse	1, George's Quay Plaza, Dublin
Internet	www.pioneerinvestments...
Versicherung	HDI Lebensversicherung AG
Telefon	+43 1 20709 - 220
Email	service@hdi-leben.at



Rollierende Renditen (%)	Fonds	Idx	Kat.	Rendite kumul. (%)	Fonds	Idx	Kat.
(13 Mrz 2026)				(13 Mrz 2026)			
Lfd. Jahr	0,47	1,77	-0,01	3 Jahre	-	-	-
3 Monate	1,00	3,22	1,30	5 Jahre	-	-	-
6 Monate	4,94	7,07	4,28	10 Jahre	-	-	-
1 Jahr	16,15	15,65	10,79	Seit Auflage	7,15	-	-
3 Jahre p.a.	-	-	-				
5 Jahre p.a.	-	-	-				

Portfolio 12 Mrz 2026

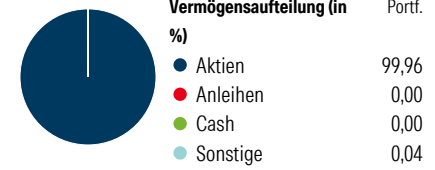
Morningstar Aktien Style Box™

Wert	Blend	Wachstum	Größe	% Akt
Sehr Groß			Groß	49,73
Groß			Groß	35,08
Mittelgroß			Mittel	15,01
Klein			Klein	0,18
Micro			Micro	0,01

Anlagestil

Sektorgewichtung

Sektor	% Akt
Zyklisch	30,29
Rohstoffe	3,45
Konsumgüter zyklisch	9,38
Finanzdienstleistungen	15,63
Immobilien	1,84
Sensibel	51,69
Telekommunikation	9,29
Energie	4,28
Industriewerte	11,28
Technologie	26,83
Defensiv	18,02
Konsumgüter nicht zyklisch	5,67
Gesundheitswesen	9,59
Versorger	2,75



Regionen

Region	% Akt
Amerika	73,65
USA	69,93
Kanada	3,61
Lateinamerika	0,11
Europa	16,43
Vereinigtes Königreich	3,67
Eurozone	8,11
Europa - ex Euro	4,17
Europa - Schwellenländer	0,13
Mittlerer Osten / Afrika	0,36
Asien	9,92
Japan	6,70
Australasien	2,06
Asien - Industrieländer	1,01
Asien - Schwellenländer	0,15