

Franklin Global Growth Fund A(acc)EUR

Morningstar Index

Morningstar Global Growth Target Market
Exposure NR USD

(Gültig für den gesamten Bericht)

Morningstar Kategorie™

Aktien weltweit Standardwerte Growth

Fondsbenchmark

MSCI World NR EUR

Morningstar Rating™

★

Anlageziel

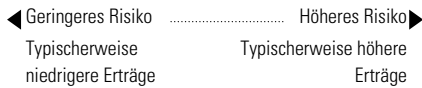
Anlageziel ist Kapitalwachstum. Der Fonds investiert in Aktien und aktienähnliche Wertpapiere von Unternehmen weltweit sowie in Finanzderivate dieser Papiere. Bei der Auswahl der Aktien konzentriert sich das Fondsmanagement auf den Marktpreis der Wertpapiere eines Unternehmens im Verhältnis zu dem seiner Ansicht bestehenden langfristigen Gewinn-, Vermögenswert- und Cashflow-Potenzial.

Risikokennzahlen

Alpha	-7,09	Sharpe Ratio	-0,11
Beta	1,02	Volatilität	18,57
Information Ratio	-0,91	Max. Draw Down	-25,79
Tracking Error	8,16		

Berechnungsgrundlage Morningstar Gbl Growth TME NR USD (wenn zutreffend)

KID SRI



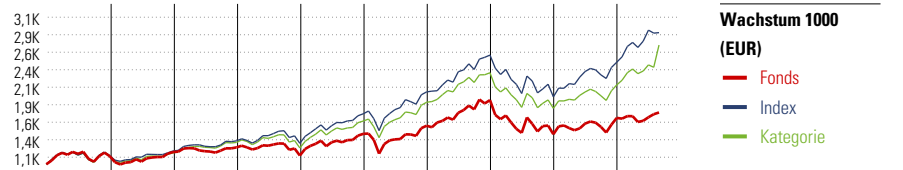
Quelle: Fondsgesellschaft

Top 10 Positionen (in %)

Position	Sektor	Portf.
Manhattan Associates Inc	IT	4,01
MercadoLibre Inc	IT	3,98
Zebra Technologies Corp Class A	IT	3,81
Tyler Technologies Inc	IT	3,79
Sika AG	Chemie	3,70
CSL Ltd	Pharma	3,53
Intuitive Surgical Inc	IT	3,51
Broadridge Financial Solutions...	IT	3,43
Veralto Corp	IT	3,41
Zscaler Inc	IT	3,40
Positionen Aktien Gesamt		32
Positionen Anleihen Gesamt		0
% des Vermögens in Top 10 Positionen		36,58

Stammdaten

Fondsgesellschaft	Franklin Templeton...
Adresse	8A, rue Albert Borschette, L-1246 Luxembourg
Internet	www.franklintempleton.lu
Versicherung	HDI Lebensversicherung AG
Telefon	+43 1 20709 - 220
Email	service@hdi-leben.at



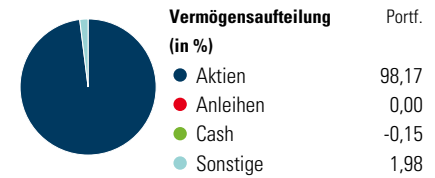
Jahr	2015	2016	2017	2018	2019	2020	2021	2022	2023	08/24	Rendite (in %)
Fonds	11,64	5,21	5,63	-9,38	27,59	8,08	23,64	-25,46	16,33	4,68	Fonds
Index	-	-	-	-	-	-	25,87	-23,32	25,23	17,18	Index
Kategorie	11,74	3,92	12,53	-5,80	31,60	17,10	22,14	-22,48	18,79	12,75	Kategorie

Rollierende Renditen (%)			Rendite kumul. (%)		
	Fonds	Idx		Idx	Kat.
(13 Sep 2024)			(13 Sep 2024)		
Lfd. Jahr	3,19	16,76	3 Jahre	-5,64	18,36
3 Monate	3,89	-0,91	5 Jahre	27,35	78,11
6 Monate	4,04	6,73	10 Jahre	81,25	205,35
1 Jahr	8,55	22,58	Seit Auflage	268,30	-
3 Jahre p.a.	-1,92	5,78			
5 Jahre p.a.	4,95	12,24			

Portfolio 31 Aug 2024

Morningstar Aktien Style Box™

Wert	Blend	Wachstum	Anlagestil	% Akt
Groß	Sehr Groß	17,08		
Groß	Groß	37,54		
Mittel	Mittelgroß	37,82		
Klein	Klein	7,56		
Micro	Micro	0,00		



Sektorengewichtung

Sektor	% Akt
Zyklisch 28,74	
Rohstoffe 6,07	
Konsumgüter zyklisch 7,21	
Finanzdienstleistungen 15,45	
Immobilien -	
Sensibel 53,28	
Telekommunikation -	
Energie -	
Industriewerte 9,63	
Technologie 43,66	
Defensiv 17,97	
Konsumgüter nicht zyklisch -	
Gesundheitswesen 17,97	
Versorger -	

Regionen

Region	% Akt
Amerika 74,52	
USA 70,46	
Kanada 0,00	
Lateinamerika 4,06	
Europa 15,63	
Vereinigtes Königreich 0,00	
Eurozone 3,16	
Europa - ex Euro 12,47	
Europa - Schwellenländer 0,00	
Mittlerer Osten / Afrika 0,00	
Asien 9,85	
Japan 3,25	
Australasien 3,60	
Asien - Industrieländer 0,00	
Asien - Schwellenländer 3,01	