

Schroder International Selection Fund Emerging Europe A Accumulation EUR

Morningstar Index

Morningstar Kategorie™

Fondsbenchmark

Morningstar Rating™

Branchen: Andere Sektoren

MSCI EM Europe 10/40 NR EUR

(Gültig für den gesamten Bericht)

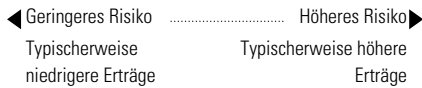
Anlageziel

Kapitalzuwachs hauptsächlich durch Anlagen in Aktien mittel- und osteuropäischer Unternehmen einschliesslich der Märkte der früheren Sowjetunion und der aufstrebenden Länder im Mittelmeerraum. Das Portfolio kann in begrenztem Umfang Engagements in den Märkten Nordafrikas und des Nahen Ostens aufweisen.

Risikokennzahlen

Alpha	- Sharpe Ratio	-
Beta	- Volatilität	-
Information Ratio	- Max. Draw Down	-
Tracking Error	-	-

KID SRI



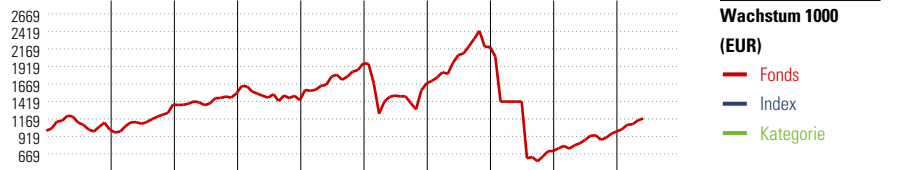
Quelle: Fondsgesellschaft

Top 10 Positionen (in %)

Position	Sektor	Portf.
OTP Bank PLC	Bank	7,37
PKO Bank Polski SA	Bank	6,26
Kaspi.kz JSC ADS	Bank	6,20
LPP SA	Textil	5,29
National Bank of Greece SA	Bank	4,71
Eurobank Ergasias Services And...	Bank	4,34
Orlen SA	Öl	4,33
Chemical Works of Gedeon...	Chemie	4,29
Powszechny Zaklad Ubezpieczen SA	Bank	4,06
Nova Ljubljanska banka dd...	Bank	3,51
Positionen Aktien Gesamt		38
Positionen Anleihen Gesamt		0
% des Vermögens in Top 10 Positionen		50,36

Stammdaten

Fondsgesellschaft	Schroder Investment...
Adresse	5, rue Höhenhof, L-1736 Luxembourg
Internet	www.schroders.com
Versicherung	HDI Lebensversicherung AG
Telefon	+43 1 20709 - 220
Email	service@hdi-leben.at



Jahr	2015	2016	2017	2018	2019	2020	2021	2022	2023	05/24
Fonds	1,49	35,29	11,58	-6,38	36,73	-14,53	30,96	-67,66	39,25	18,69
Index	-	-	-	-	-	-	-	-	-	-
Kategorie	-	-	-	-	-	-	-	-	-	-

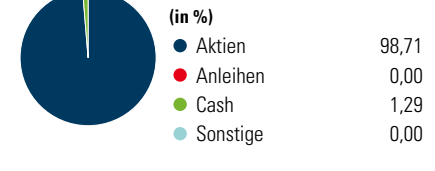
Rollierende Renditen (%)			Rendite kumul. (%)		
	Fonds	Idx		Fonds	Idx
(20 Jun 2024)			(20 Jun 2024)		
Lfd. Jahr	19,87	-	3 Jahre	-42,21	-
3 Monate	11,62	-	5 Jahre	-32,73	-
6 Monate	18,77	-	10 Jahre	-2,86	-
1 Jahr	37,87	-	Seit Auflage	130,90	-
3 Jahre p.a.	-16,71	-			
5 Jahre p.a.	-7,62	-			

Portfolio 31 Mai 2024

Morningstar Aktien Style Box™

Wert	Blend	Wachstum	Anlagestil	% Akt
Sehr Groß			Groß	6,28
Groß			Mittel	13,64
Mittelgroß			Klein	71,47
Klein			Micro	8,42
Micro				0,20

Vermögensaufteilung (in %)



Sektorengewichtung

Sektor	% Akt
Zyklisch	60,15
Rohstoffe	0,85
Konsumgüter zyklisch	6,30
Finanzdienstleistungen	53,00
Immobilien	-
Sensibel	26,72
Telekommunikation	-
Energie	7,49
Industriewerte	12,95
Technologie	6,28
Defensiv	13,13
Konsumgüter nicht zyklisch	6,04
Gesundheitswesen	7,09
Versorger	-

Regionen

Region	% Akt
Amerika	0,00
USA	0,00
Kanada	0,00
Lateinamerika	0,00
Europa	90,81
Vereinigtes Königreich	4,34
Eurozone	21,85
Europa - ex Euro	0,00
Europa -Schwellenländer	64,62
Mittlerer Osten / Afrika	0,00
Asien	9,19
Japan	0,00
Australasien	0,00
Asien - Industrieländer	0,00
Asien - Schwellenländer	9,19