

Schroder International Selection Fund Emerging Europe A Accumulation EUR

Morningstar Index

Morningstar Kategorie™

Fondsbenchmark

Morningstar Rating™

Branchen: Andere Sektoren

MSCI EFM Europe + CIS (E+C) NR EUR

—

(Gültig für den gesamten Bericht)

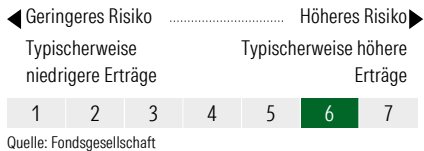
Anlageziel

Kapitalzuwachs hauptsächlich durch Anlagen in Aktien mittel- und osteuropäischer Unternehmen einschliesslich der Märkte der früheren Sowjetunion und der aufstrebenden Länder im Mittelmeerraum. Das Portfolio kann in begrenztem Umfang Engagements in den Märkten Nordafrikas und des Nahen Ostens aufweisen.

Risikokennzahlen

Alpha	- Sharpe Ratio	1,74
Beta	- Volatilität	13,46
Information Ratio	- Max. Draw Down	-9,75
Tracking Error	-	

KID SRI

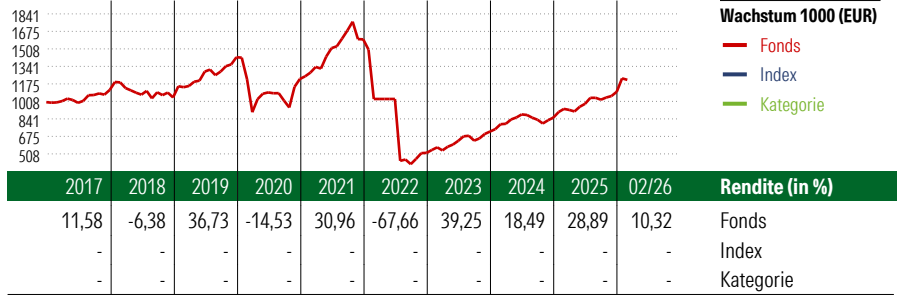


Top 10 Positionen (in %)

Position	Sektor	Portf.
OTP Bank PLC	Bank	8,99
PKO Bank Polski SA	Bank	7,23
Eurobank SA	Bank	5,89
Aselsan Elektronik Sanayi Ve...	Elektronik	5,00
Chemical Works of Gedeon...	Chemie	4,72
National Bank of Greece SA	Bank	4,60
Piraeus Bank SA	Bank	4,23
Bank Polska Kasa Opieki SA	Bank	3,99
LPP SA	Textil	3,16
Metlen Energy & Metals PLC	Energie	3,13
Positionen Aktien Gesamt		48
Positionen Anleihen Gesamt		0
% des Vermögens in Top 10 Positionen		50,95

Stammdaten

Fondsgesellschaft	Schroder Investment...
Adresse	5, rue Höhenhof, L-1736 Luxembourg
Internet	www.schroders.com
Versicherung	HDI Lebensversicherung AG
Telefon	+43 1 20709 - 220
Email	service@hdi-leben.at

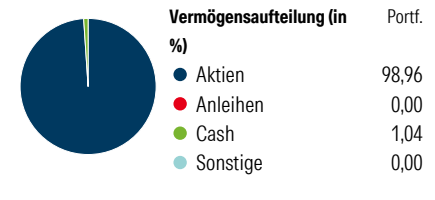


Rollierende Renditen (%)			Rendite kumul. (%)		
	Fonds	Idx		Fonds	Idx
(16 Mrz 2026)			(16 Mrz 2026)		
Lfd. Jahr	3,80	-	3 Jahre	116,27	-
3 Monate	5,30	-	5 Jahre	-18,32	-
6 Monate	9,81	-	10 Jahre	50,94	-
1 Jahr	18,79	-	Seit Auflage	205,35	-
3 Jahre p.a.	29,32	-			
5 Jahre p.a.	-3,97	-			

Portfolio 28 Feb 2026

Morningstar Aktien Style Box™	% Akt
Sehr Groß	0,00
Groß	27,97
Mittelgroß	64,27
Klein	7,76
Micro	0,00

Wert Blend Wachstum Anlagestil



Sektorengewichtung	% Akt
Zyklisch	64,82
Rohstoffe	3,47
Konsumgüter zyklisch	8,50
Finanzdienstleistungen	52,85
Immobilien	-
Sensibel	19,40
Telekommunikation	1,50
Energie	2,38
Industriewerte	13,53
Technologie	1,99
Defensiv	15,78
Konsumgüter nicht zyklisch	4,17
Gesundheitswesen	8,44
Versorger	3,16

Regionen	% Akt
Amerika	0,00
USA	0,00
Kanada	0,00
Lateinamerika	0,00
Europa	95,88
Vereinigtes Königreich	2,27
Eurozone	26,39
Europa - ex Euro	0,00
Europa - Schwellenländer	67,22
Mittlerer Osten / Afrika	0,00
Asien	4,12
Japan	0,00
Australasien	0,00
Asien - Industrieländer	0,00
Asien - Schwellenländer	4,12