

Robeco Asia-Pacific Equities D €

Morningstar Index

Morningstar Asia Pacific Target Market
Exposure NR USD

(Gültig für den gesamten Bericht)

Morningstar Kategorie™

Aktien Asien-Pazifik mit Japan

Fondsbenchmark

MSCI AC Asia Pacific NR USD

Morningstar Rating™

★★★★

Anlageziel


Robeco Asia-Pacific Equities investiert in Aktien von Unternehmen aus dem asiatisch-pazifischen Raum, wie Japan, China, Korea und Australien. Diese Region umfasst Industrie- und Schwellenländer. Der Fonds konzentriert sich auf die Aktienauswahl. Die Länderallokation ist für die Performance weniger wichtig und wird durch Länder- und Währungs-Overlays umgesetzt.

Risikokennzahlen

Alpha	2,18	Sharpe Ratio	0,37
Beta	0,89	Volatilität	10,86
Information Ratio	0,54	Max. Draw Down	-11,66
Tracking Error	4,81		

Berechnungsgrundlage Morningstar APAC TME NR USD (wenn zutreffend)

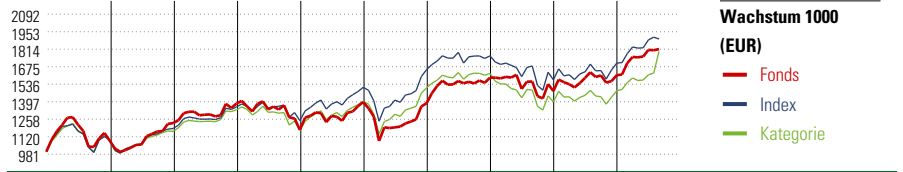
KID SRI



Quelle: Fondsgesellschaft

Top 10 Positionen (in %)

Unternehmen	Sektor	Portf.
Samsung Electronics Co Ltd	Elektronik	4,46
Hitachi Ltd	Industrie	3,72
Alibaba Group Holding Ltd...	IT	3,72
Taiwan Semiconductor...	IT	3,47
Mitsubishi Estate Co Ltd	Immobilien	2,77
PT Bank Mandiri (Persero) Tbk	Bank	2,73
Mizuho Financial Group Inc	Bank	2,33
ANZ Group Holdings Ltd	Bank	2,25
Resona Holdings Inc	Bank	2,08
T&D Holdings Inc	Bank	2,07
Positionen Aktien Gesamt		80
Positionen Anleihen Gesamt		0
% des Vermögens in Top 10 Positionen		29,58



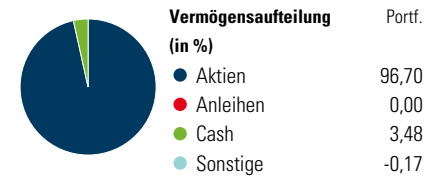
Jahr	2015	2016	2017	2018	2019	2020	2021	2022	2023	08/24	Rendite (in %)
Fonds	8,76	12,82	12,62	-15,03	18,76	-0,68	14,65	-6,66	8,46	12,91	Fonds
Index	-	-	-	-	-	-	6,60	-10,76	8,38	11,26	Index
Kategorie	9,29	6,29	14,56	-12,48	20,25	7,74	7,60	-13,98	6,78	9,45	Kategorie

Rollierende Renditen (%)			Rendite kumul. (%)				
	Fonds	Idx		Fonds	Idx		
(12 Sep 2024)			(12 Sep 2024)				
Lfd. Jahr	10,80	9,23	7,47	3 Jahre	12,38	3,73	-4,54
3 Monate	1,04	-0,45	0,00	5 Jahre	36,09	30,64	23,49
6 Monate	3,70	3,83	2,61	10 Jahre	76,95	89,34	78,77
1 Jahr	10,88	12,18	10,20	Seit Auflage	366,68	-	-
3 Jahre p.a.	3,97	1,23	-1,54				
5 Jahre p.a.	6,36	5,49	4,31				

Portfolio 31 Jul 2024

Morningstar Aktien Style Box™

Wert	Blend	Wachstum	Anlagestil	% Akt
Sehr Groß	Groß	Mittel	Klein	52,63
Groß	Mittel	Klein	Micro	28,41
Mittelgroß				17,44
Klein				1,51
Micro				0,00



Sektorengewichtung

Sektor	% Akt
Zyklisch 43,31	
Rohstoffe 4,63	
Konsumgüter zyklisch 8,41	
Finanzdienstleistungen 24,23	
Immobilien 6,04	
Sensibel 48,42	
Telekommunikation 5,85	
Energie 2,79	
Industriewerte 18,60	
Technologie 21,18	
Defensiv 8,27	
Konsumgüter nicht zyklisch 2,18	
Gesundheitswesen 5,65	
Versorger 0,44	

Regionen

Region	% Akt
Amerika 1,02	
USA 1,02	
Kanada 0,00	
Lateinamerika 0,00	
Europa 0,43	
Vereinigtes Königreich 0,43	
Eurozone 0,00	
Europa - ex Euro 0,00	
Europa - Schwellenländer 0,00	
Mittlerer Osten / Afrika 0,00	
Asien 98,56	
Japan 42,80	
Australasien 7,89	
Asien - Industrieländer 22,06	
Asien - Schwellenländer 25,80	

Stammdaten

Fondsgesellschaft	Robeco Institutional...	Domizil	Luxemburg	KID - andere Kosten	1,75%
Adresse	Weena 850, 3014 DA Rotterdam	Fondswährung	EUR	Transaktionskosten	0,13%
Internet	www.robeco.com	Ertragsverwendung	Thesaurierend	Erfolgsgebühr (27 Mai 2024)	0,00%
Versicherung	HDI Lebensversicherung AG	ISIN	LU0084617165	Fondsvolumen (Mio.)	562,11 EUR
Telefon	+43 1 20709 - 220	WKN	988149		
Email	service@hdi-leben.at	Auflagedatum	17 Apr 1998		
		Kurs (12 Sep 2024)	214,59 EUR		