

# DWS Deutschland LC

## Morningstar Index

Morningstar Germany Target Market  
Exposure NR EUR

(Gültig für den gesamten Bericht)

## Morningstar Kategorie™

Aktien Deutschland

## Fondsbenchmark

FSE CDAX TR EUR

## Morningstar Rating™

★★

### Anlageziel

Die Gesellschaft legt mindestens 51% des Wertes des Fonds in Aktien deutscher Emittenten an. Hierbei muss eine marktbreitere Anlage in Blue Chips sowie ausgewählte Small Caps und Mid Caps im Vordergrund stehen. Der Wert der Wertpapiere, die auf eine andere Währung als die der Bundesrepublik Deutschland lauten, soll nicht mehr als 20% des Wertes des Fonds betragen. Bis zu 20% des Wertes des Fonds können in verzinslichen Wertpapieren angelegt werden. Schuldscheindarlehen sind auf die für verzinsliche Wertpapiere geltende...


### Risikokennzahlen

Alpha	-4,55	Sharpe Ratio	0,00
Beta	1,21	Volatilität	21,20
Information Ratio	-0,74	Max. Draw Down	-34,85
Tracking Error	6,24		

Berechnungsgrundlage Morningstar Germany TME NR EUR (wenn zutreffend)

### KID SRI

◀ Geringeres Risiko ..... Höheres Risiko ▶  
Typischerweise niedrigere Erträge      Typischerweise höhere Erträge



Quelle: Fondsgesellschaft

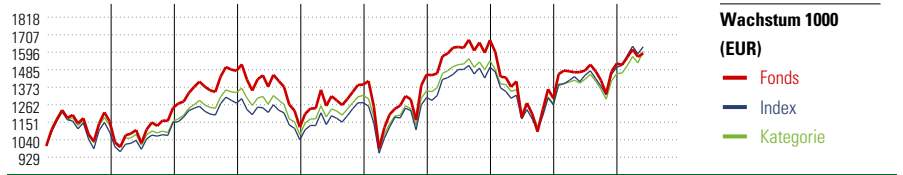
### Top 10 Positionen (in %)

Position	Sektor	Portf.
SAP SE	IT	8,85
Allianz SE	Finanz	8,30
Deutsche Telekom AG	Telekom	5,63
DHL Group	Logistik	5,21
Infineon Technologies AG	IT	4,67
adidas AG	Textil	3,93
Mercedes-Benz Group AG	Automobil	3,66
Deutsche Bank AG	Finanz	3,29
Munchener...	Finanz	3,17
MTU Aero Engines AG	Industrie	3,00

Positionen Aktien Gesamt	61
Positionen Anleihen Gesamt	0
% des Vermögens in Top 10 Positionen	49,71

### Stammdaten

Fondsgesellschaft	DWS Investment GmbH
Adresse	Mainzer Landstraße 178 - 190, 60327 Frankfurt
Internet	www.dws.de
Versicherung	HDI Lebensversicherung AG
Telefon	+43 1 20709 - 220
Email	service@hdi-leben.at



Jahr	2015	2016	2017	2018	2019	2020	2021	2022	2023	05/24	Rendite (in %)
Fonds	15,56	7,52	18,90	-24,24	24,18	4,57	15,07	-22,09	16,92	4,27	Fonds
Index	-	-	-	-	-	-	14,80	-15,91	18,88	8,63	Index
Kategorie	12,93	2,73	14,79	-19,96	23,58	2,64	14,04	-17,53	15,26	7,52	Kategorie

### Rollierende Renditen (%)

	Fonds	Idx	Kat.	Rendite kumul. (%)	Fonds	Idx	Kat.
(20 Jun 2024)				(20 Jun 2024)			
Lfd. Jahr	1,83	7,53	5,09	3 Jahre	-5,09	10,16	1,36
3 Monate	-1,42	1,32	0,14	5 Jahre	18,07	35,82	23,20
6 Monate	1,82	7,47	5,23	10 Jahre	53,11	58,70	50,70
1 Jahr	4,37	11,78	8,89	Seit Auflage	828,83	-	-
3 Jahre p.a.	-1,73	3,28	0,45				
5 Jahre p.a.	3,38	6,32	4,26				

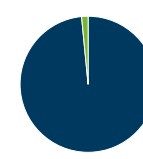
### Portfolio 30 Apr 2024

#### Morningstar Aktien Style Box™

Größe	% Akt
Sehr Groß	27,38
Groß	49,56
Mittelgroß	19,87
Klein	3,19
Micro	0,00

#### Sektorengewichtung

Sektor	% Akt
<b>Zyklisch</b>	<b>46,20</b>
Rohstoffe	3,91
Konsumgüter zyklisch	19,82
Finanzdienstleistungen	19,82
Immobilien	2,65
<b>Sensibel</b>	<b>40,25</b>
Telekommunikation	5,71
Energie	-
Industriewerte	17,58
Technologie	16,96
<b>Defensiv</b>	<b>13,55</b>
Konsumgüter nicht zyklisch	0,54
Gesundheitswesen	10,42
Versorger	2,59



#### Vermögensaufteilung

(in %)	Portf.
Aktien	98,47
Anleihen	0,00
Cash	1,53
Sonstige	0,00

#### Regionen

Region	% Akt
<b>Amerika</b>	<b>0,00</b>
USA	0,00
Kanada	0,00
Lateinamerika	0,00
<b>Europa</b>	<b>100,00</b>
Vereinigtes Königreich	0,00
Eurozone	100,00
Europa - ex Euro	0,00
Europa - Schwellenländer	0,00
Mittlerer Osten / Afrika	0,00
<b>Asien</b>	<b>0,00</b>
Japan	0,00
Australasien	0,00
Asien - Industrieländer	0,00
Asien - Schwellenländer	0,00