

Fidelity Funds - Global Thematic Opportunities Fund A-USD

Morningstar Index

Morningstar Global Growth Target Market
Exposure NR USD

(Gültig für den gesamten Bericht)

Morningstar Kategorie™

Aktien weltweit Standardwerte Growth

Fondsbenchmark

MSCI ACWI NR USD

Morningstar Rating™

★★

Anlageziel

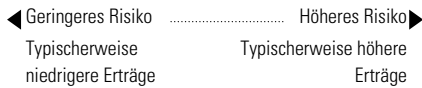
Der Fonds investiert in ein international gestreutes Aktienportfolio. Es gibt keinen fest definierten Länderschlüssel, Branchenüber-/untergewichtungen sind möglich.

Risikokennzahlen

Alpha	-5,28	Sharpe Ratio	0,16
Beta	0,80	Volatilität	12,92
Information Ratio	-0,92	Max. Draw Down	-19,34
Tracking Error	5,74		

Berechnungsgrundlage Morningstar Gbl Growth TME NR USD (wenn zutreffend)

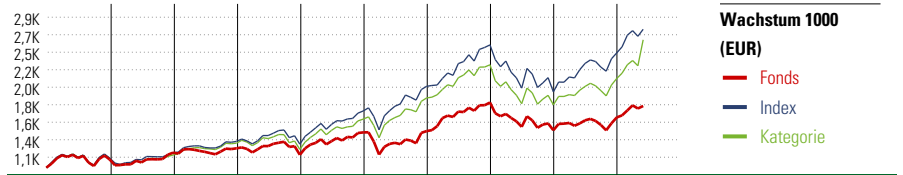
KID SRI



Quelle: Fondsgesellschaft

Top 10 Positionen (in %)

Unternehmen	Sektor	Portf.
Microsoft Corp	IT	5,09
NVIDIA Corp	IT	3,37
Alphabet Inc Class A	IT	2,84
Taiwan Semiconductor...	IT	1,81
Amazon.com Inc	IT	1,79
Apple Inc	IT	1,46
Hitachi Ltd	IT	1,37
UnitedHealth Group Inc	Healthcare	1,28
ASML Holding NV	IT	1,18
Shell PLC	Energy	1,11
Positionen Aktien Gesamt		405
Positionen Anleihen Gesamt		13
% des Vermögens in Top 10 Positionen		21,30



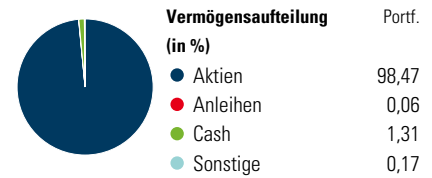
Jahr	2015	2016	2017	2018	2019	2020	2021	2022	2023	05/24	Rendite (in %)
Fonds	10,42	7,87	4,63	-6,61	24,44	1,15	24,80	-19,27	11,04	8,86	Fonds
Index	-	-	-	-	-	-	25,87	-23,32	25,23	12,20	Index
Kategorie	11,74	3,92	12,53	-5,80	31,60	17,10	22,14	-22,48	18,79	9,41	Kategorie

Rollierende Renditen (%)			Rendite kumul. (%)		
	Fonds	Idx		Fonds	Idx
(24 Jun 2024)			(24 Jun 2024)		
Lfd. Jahr	12,95	18,93	3 Jahre	9,09	28,82
3 Monate	3,77	6,84	5 Jahre	38,20	87,31
6 Monate	13,26	19,13	10 Jahre	107,67	227,91
1 Jahr	17,74	28,05	Seit Auflage	829,88	-
3 Jahre p.a.	2,94	8,81			
5 Jahre p.a.	6,68	13,37			

Portfolio 31 Mai 2024

Morningstar Aktien Style Box™

Wert	Blend	Wachstum	Anlagestil	% Akt
Groß	Sehr Groß			40,75
Groß	Groß			26,74
Mittel	Mittelgroß			26,66
Klein	Klein			4,93
Micro	Micro			0,92



Sektorengewichtung

Sektor	% Akt
Zyklisch	21,50
Rohstoffe	3,89
Konsumgüter zyklisch	8,80
Finanzdienstleistungen	8,06
Immobilien	0,74
Sensibel	56,87
Telekommunikation	4,58
Energie	3,47
Industriewerte	18,00
Technologie	30,82
Defensiv	21,64
Konsumgüter nicht zyklisch	2,17
Gesundheitswesen	14,85
Versorger	4,62

Regionen

Region	% Akt
Amerika	58,59
USA	56,60
Kanada	0,84
Lateinamerika	1,14
Europa	27,19
Vereinigtes Königreich	5,64
Eurozone	15,80
Europa - ex Euro	5,12
Europa - Schwellenländer	0,00
Mittlerer Osten / Afrika	0,63
Asien	14,22
Japan	6,05
Australasien	0,20
Asien - Industrieländer	5,09
Asien - Schwellenländer	2,89

Stammdaten

Fondsgesellschaft	Fidelity (FIL Inv Mgmt...	Domizil	Luxemburg	KID - andere Kosten	1,90%
Adresse	Kastanienhöhe 1, 61476 Kronberg im Taunus	Fondswährung	USD	Transaktionskosten	0,38%
Internet	www.fidelity.de	Ertragsverwendung	Ausschüttend	Erfolgsgebühr (02 Feb 2024)	0,00%
Versicherung	HDI Lebensversicherung AG	ISIN	LU0048584097	Fondsvolumen (Mio.)	1724,26 USD
Telefon	+43 1 20709 - 220	WKN	973269		
E-mail	service@hdi-leben.at	Auflegedatum	31 Dez 1991		
		Kurs (24 Jun 2024)	76,83 USD		