

# Fidelity Funds - Global Technology Fund A-DIST-EUR

## Morningstar Index

Morningstar Global Technology Target  
Market Exposure NR USD

(Gültig für den gesamten Bericht)

## Morningstar Kategorie™

Branchen: Technologie

## Fondsbenchmark

MSCI ACWI/Information Technology NR  
USD

## Morningstar Rating™

★★★★★

### Anlageziel


Der Fonds zielt auf langfristiges Kapitalwachstum und investiert weltweit in Aktien von Unternehmen, die nach aller Voraussicht in besonderer Weise von neuen technologischen Produkten, Prozessen oder Dienstleistungen profitieren werden. Das Fondsmanagement konzentriert sich dabei auf Wachstumsunternehmen, die etablierte Marktführer sind sowie auf Unternehmen, die in aufstrebenden Marktnischen Fuß gefasst haben.

### Risikokennzahlen

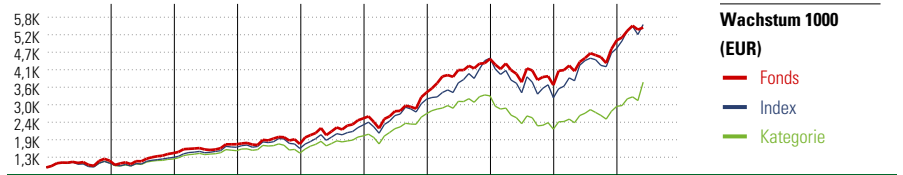
Alpha	-3,09	Sharpe Ratio	0,66
Beta	0,74	Volatilität	17,18
Information Ratio	-0,57	Max. Draw Down	-18,70
Tracking Error	10,09		

Berechnungsgrundlage Morningstar Gbl Tech TME NR USD (wenn zutreffend)

### KID SRI



Quelle: Fondsgesellschaft



Jahr	2015	2016	2017	2018	2019	2020	2021	2022	2023	05/24
Fonds	21,49	19,80	19,41	0,49	46,52	32,25	31,52	-18,70	39,27	8,00
Index	-	-	-	-	-	-	40,99	-28,11	48,93	15,74
Kategorie	14,32	10,44	20,49	-4,42	37,82	36,03	22,57	-32,03	34,58	8,58

Rollierende Renditen (%)			Rendite kumul. (%)		
	Fonds	Idx		Fonds	Idx
(20 Jun 2024)					
Lfd. Jahr	14,35	28,91	18,26	3 Jahre	44,65
3 Monate	7,13	13,02	8,91	5 Jahre	168,85
6 Monate	14,35	30,26	20,25	10 Jahre	594,95
1 Jahr	29,81	41,28	29,63	Seit Auflage	573,20
3 Jahre p.a.	13,09	20,05	6,37		
5 Jahre p.a.	21,87	25,45	19,21		

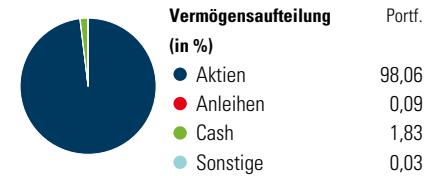
### Portfolio 30 Apr 2024

#### Morningstar Aktien Style Box™

Wert	Blend	Wachstum	Blöcke	% Akt
Sehr Groß			Groß	34,67
Groß			Mittel	32,89
Mittelgroß			Klein	26,40
Klein			Micro	5,10
Micro				0,94

#### Sektorengewichtung

Sektor	% Akt
<b>Zyklisch</b>	<b>13,68</b>
Rohstoffe	-
Konsumgüter zyklisch	9,89
Finanzdienstleistungen	2,01
Immobilien	1,78
<b>Sensibel</b>	<b>86,19</b>
Telekommunikation	11,08
Energie	1,60
Industriewerte	8,33
Technologie	65,19
<b>Defensiv</b>	<b>0,13</b>
Konsumgüter nicht zyklisch	0,13
Gesundheitswesen	-
Versorger	-



Top 10 Positionen (in %)	Sektor	Portf.
Taiwan Semiconductor...	📱	5,21
Microsoft Corp	📱	5,10
Apple Inc	📱	4,28
Texas Instruments Inc	📱	3,94
Alphabet Inc Class A	📱	3,42
Amazon.com Inc	🚗	2,97
Alibaba Group Holding Ltd ADR	🚗	2,90
Telefonaktiebolaget L M...	📱	2,89
Autodesk Inc	📱	2,33
Qualcomm Inc	📱	2,15
Positionen Aktien Gesamt		97
Positionen Anleihen Gesamt		4
% des Vermögens in Top 10 Positionen		35,19

Regionen	% Akt
<b>Amerika</b>	<b>54,92</b>
USA	54,92
Kanada	0,00
Lateinamerika	0,00
<b>Europa</b>	<b>19,84</b>
Vereinigtes Königreich	3,89
Eurozone	11,85
Europa - ex Euro	3,73
Europa - Schwellenländer	0,00
Mittlerer Osten / Afrika	0,37
<b>Asien</b>	<b>25,24</b>
Japan	4,70
Australasien	0,00
Asien - Industrieländer	12,57
Asien - Schwellenländer	7,97

### Stammdaten

Fondsgesellschaft	Fidelity (FIL Inv Mgmt...	Domizil	Luxemburg	KID - andere Kosten	1,89%
Adresse	Kastanienhöhe 1, 61476 Kronberg im Taunus	Fondswährung	EUR	Transaktionskosten	0,51%
Internet	www.fidelity.de	Ertragsverwendung	Ausschüttend	Erfolgsgebühr (02 Feb 2024)	0,00%
Versicherung	HDI Lebensversicherung AG	ISIN	LU0099574567	Fondsvolumen (Mio.)	19954,27 EUR
Telefon	+43 1 20709 - 220	WKN	921800		
E-mail	service@hdi-leben.at	Auflagedatum	1 Sep 1999		
		Kurs (20 Jun 2024)	67,32 EUR		