

SEB Global Equal Opportunity C Fund (EUR)

Morningstar Index

Morningstar Global Target Market
Exposure NR USD

(Gültig für den gesamten Bericht)

Morningstar Kategorie™

Aktien weltweit Standardwerte Blend

Fondsbenchmark

MSCI World NR USD

Morningstar Rating™

★★★

Anlageziel

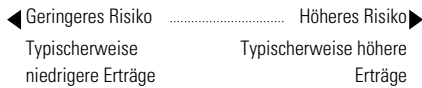
Der Fonds ist bestrebt, unter dem Gesichtspunkt der Gleichstellung und der Vielfalt eine positive nachhaltige Wirkung zu erzielen den Wert Ihrer Anlage im Laufe der Zeit zu steigern. Der Fonds wird aktiv verwaltet und investiert vornehmlich in Aktien weltweit.

Risikokennzahlen

Alpha	-2,54	Sharpe Ratio	0,32
Beta	1,02	Volatilität	14,22
Information Ratio	-0,66	Max. Draw Down	-14,45
Tracking Error	4,07		

Berechnungsgrundlage Morningstar Global TME NR USD (wenn zutreffend)

KID SRI



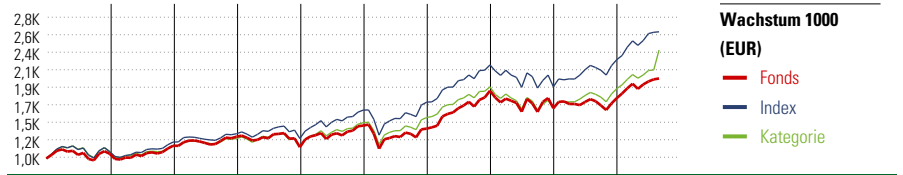
Quelle: Fondsgesellschaft

Top 10 Positionen (in %)

Bank of New York Mellon Corp	Sektor	Portf.
Bank of New York Mellon Corp	🏦	3,08
Qualcomm Inc	📱	2,59
HP Inc	🖨️	2,36
Visa Inc Class A	💳	2,32
Ecolab Inc	🏠	2,26
Monolithic Power Systems Inc	📱	2,21
Procter & Gamble Co	🛒	2,01
Novo Nordisk A/S Class B	🇨🇩	1,95
Merck & Co Inc	🇨🇩	1,95
Adobe Inc	📱	1,81
Positionen Aktien Gesamt		161
Positionen Anleihen Gesamt		0
% des Vermögens in Top 10 Positionen		22,55

Stammdaten

Fondsgesellschaft	SEB Investment Management...	Domizil	Luxemburg
Adresse	Bernstoffsgade 50, DK-1577 Copenhagen V, 10640 Stockholm	Fondswährung	EUR
Internet	sebgroup.com/about-us/...	Ertragsverwendung	Thesaurierend
Versicherung	HDI Lebensversicherung AG	ISIN	LU0036592839
Telefon	+43 1 20709 - 220	WKN	971898
Email	service@hdi-leben.at	Auflegedatum	19 Feb 1992
		Kurs (12 Sep 2024)	84,46 EUR



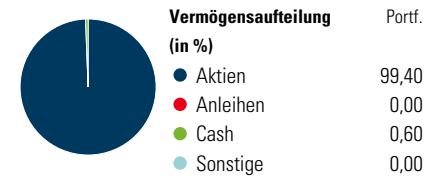
Wachstum 1000 (EUR)	2015	2016	2017	2018	2019	2020	2021	2022	2023	08/24	Rendite (in %)
Fonds	5,94	9,66	9,87	-10,41	23,95	-2,72	34,92	-11,95	7,82	14,14	Fonds
Index	8,62	11,19	8,78	-4,57	28,76	6,26	27,57	-12,67	18,00	15,71	Index
Kategorie	8,83	6,62	8,25	-7,74	26,09	4,68	25,85	-14,21	15,45	13,08	Kategorie

Rollierende Renditen (%)			Rendite kumul. (%)				
(12 Sep 2024)	Fonds	Idx	Kat.	(12 Sep 2024)	Fonds	Idx	Kat.
Lfd. Jahr	12,48	14,62	12,33	3 Jahre	16,73	25,99	18,17
3 Monate	0,91	0,80	0,38	5 Jahre	49,20	70,23	55,35
6 Monate	3,67	6,31	4,45	10 Jahre	110,59	171,81	128,11
1 Jahr	15,62	19,61	17,02	Seit Auflage	172,78	-	-
3 Jahre p.a.	5,29	8,00	5,72				
5 Jahre p.a.	8,33	11,23	9,21				

Portfolio 31 Aug 2024

Morningstar Aktien Style Box™

Wert	Blend	Wachstum	Anlagestil	% Akt
Sehr Groß	Groß	Mittel	Klein	15,65
Groß	Mittel	Klein	Micro	28,39
Mittelgroß				44,42
Klein				9,78
Micro				1,76



Sektorengewichtung

Sektor	% Akt
Zyklisch	35,92
Rohstoffe	5,23
Konsumgüter zyklisch	9,37
Finanzdienstleistungen	18,84
Immobilien	2,48
Sensibel	40,64
Telekommunikation	8,05
Energie	-
Industriewerte	8,40
Technologie	24,19
Defensiv	23,44
Konsumgüter nicht zyklisch	6,31
Gesundheitswesen	15,36
Versorger	1,76

Regionen

Region	% Akt
Amerika	67,22
USA	64,27
Kanada	2,76
Lateinamerika	0,20
Europa	22,35
Vereinigtes Königreich	6,54
Eurozone	10,72
Europa - ex Euro	4,93
Europa - Schwellenländer	0,15
Mittlerer Osten / Afrika	0,00
Asien	10,43
Japan	6,20
Australasien	4,22
Asien - Industrieländer	0,00
Asien - Schwellenländer	0,00