

DWS Top Dividende LD

Morningstar Index

Morningstar Global Markets High
Dividend Yield NR USD

(Gültig für den gesamten Bericht)

Morningstar Kategorie™

Aktien weltweit dividendenorientiert

Fondsbenchmark

Not Benchmarked

Morningstar Rating™

★★★

Anlageziel

"Der Fonds strebt als Anlageziel die Erwirtschaftung eines möglichst hohen Ertrages an. Die Erträge werden im Fonds wieder angelegt beziehungsweise ausgeschüttet. Mindestens 70% des Wertes des Fonds müssen in Aktien angelegt werden. Dabei werden Aktien von in- und ausländischen Unternehmen erworben, die eine überdurchschnittliche Dividendenrendite erwarten lassen. Bei der Aktienauswahl sind folgende Kriterien von entscheidender Bedeutung: größere Dividendenrendite als der Marktdurchschnitt; Nachhaltigkeit von...


Risikokennzahlen

Alpha	-2,34	Sharpe Ratio	0,59
Beta	0,83	Volatilität	9,00
Information Ratio	-0,57	Max. Draw Down	-8,46
Tracking Error	4,60		

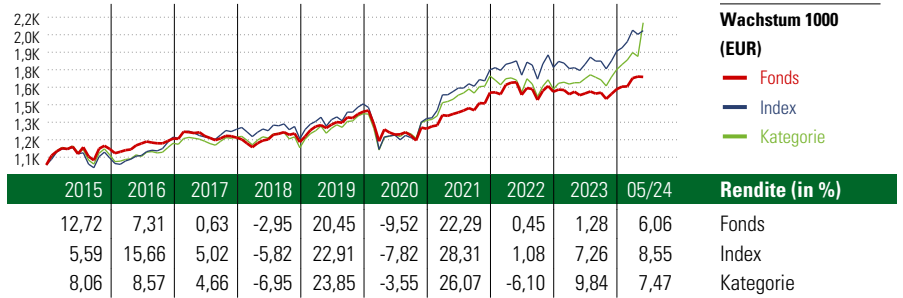
Berechnungsgrundlage Morningstar Gbl High Div Yld NR USD (wenn zutreffend)

KID SRI

◀ Geringeres Risiko Höheres Risiko ▶
Typischerweise niedrigere Erträge Typischerweise höhere Erträge



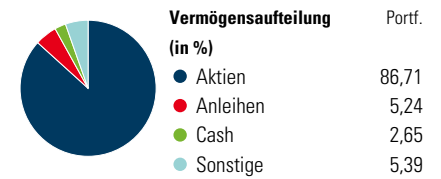
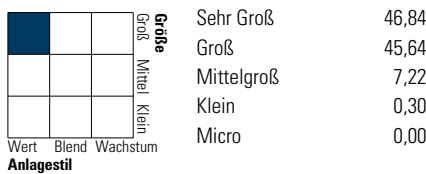
Quelle: Fondsgesellschaft



Rollozierende Renditen (%) (20 Jun 2024)	Fonds			Idx			Kat.		
	Fonds	Idx	Kat.	Fonds	Idx	Kat.	Fonds	Idx	Kat.
Lfd. Jahr	6,45	9,70	9,28	19,73	31,29	25,14			
3 Monate	2,66	3,20	3,40	27,87	52,51	52,25			
6 Monate	6,65	11,23	9,70	84,16	125,23	121,08			
1 Jahr	8,28	16,43	13,67	439,53	-	-			
3 Jahre p.a.	6,19	9,50	7,76						
5 Jahre p.a.	5,04	8,81	8,77						

Portfolio 31 Mai 2024

Morningstar Aktien Style Box™



Top 10 Positionen (in %)	Sektor	Portf.
Shell PLC	🔥	3,09
Agnico Eagle Mines Ltd	🏠	2,84
TotalEnergies SE	🔥	2,79
Merck & Co Inc	🏥	2,55
Taiwan Semiconductor...	💻	2,38
NextEra Energy Inc	💡	2,30
Nestle SA	🍷	2,07
Johnson & Johnson	🏥	2,03
Schlumberger Ltd	🔥	1,95
iShares Physical Gold ETC	—	1,84
Positionen Aktien Gesamt		73
Positionen Anleihen Gesamt		3
% des Vermögens in Top 10 Positionen		23,84

Sektorengewichtung	% Akt
Zyklisch	32,79
🏠 Rohstoffe	9,53
🚗 Konsumgüter zyklisch	2,55
🏦 Finanzdienstleistungen	20,71
🏠 Immobilien	-
Sensibel	35,58
📞 Telekommunikation	5,44
🔥 Energie	12,61
⚙️ Industriewerte	9,73
💻 Technologie	7,80
Defensiv	31,62
🍷 Konsumgüter nicht zyklisch	8,95
🏥 Gesundheitswesen	15,17
💡 Versorger	7,51

Regionen	% Akt
Amerika	43,49
USA	36,06
Kanada	7,43
Lateinamerika	0,00
Europa	46,73
Vereinigtes Königreich	7,50
Eurozone	25,66
Europa - ex Euro	13,56
Europa - Schwellenländer	0,00
Mittlerer Osten / Afrika	0,00
Asien	9,78
Japan	4,53
Australasien	1,55
Asien - Industrieländer	2,75
Asien - Schwellenländer	0,95

Stammdaten

Fondsgesellschaft	DWS Investment GmbH	Domizil	Deutschland	KID - andere Kosten	1,45%
Adresse	Mainzer Landstraße 178 -190, 60327 Frankfurt	Fondswährung	EUR	Transaktionskosten	0,13%
Internet	www.dws.de	Ertragsverwendung	Ausschüttend	Erfolgsgebühr (29 Apr 2024)	-
Versicherung	HDI Lebensversicherung AG	ISIN	DE0009848119	Fondsvolumen (Mio.)	20082,94 EUR
Telefon	+43 1 20709 - 220	WKN	984811		
Email	service@hdi-leben.at	Aufledgedatum	28 Apr 2003		
		Kurs (20 Jun 2024)	138,74 EUR		