

# Templeton Emerging Markets Fund A(Ydis)USD

## Morningstar Index

Morningstar Emerging Markets Target  
Market Exposure NR USD

(Gültig für den gesamten Bericht)

## Morningstar Kategorie™

Aktien Schwellenländer

## Fondsbenchmark

MSCI EM NR USD

## Morningstar Rating™

★★★★

### Anlageziel

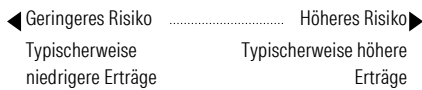
Konzentration auf Unternehmen, die ihren Sitz in Entwicklungs- und Schwellenländern haben. Langfristiger Anlagehorizont wegen hoher Volatilität der Aktienmärkte dieser Länder.

### Risikokennzahlen

|                   |      |                |       |
|-------------------|------|----------------|-------|
| Alpha             | 3,15 | Sharpe Ratio   | 1,32  |
| Beta              | 1,03 | Volatilität    | 12,57 |
| Information Ratio | 1,01 | Max. Draw Down | -8,32 |
| Tracking Error    | 4,14 |                |       |

Berechnungsgrundlage Morningstar EM TME NR USD (wenn zutreffend)

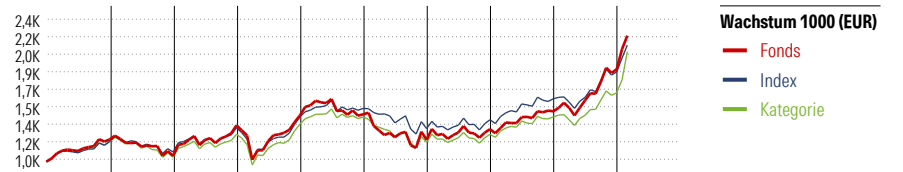
### KID SRI



Quelle: Fondsgesellschaft

### Top 10 Positionen (in %)

| Position                             | Sektor     | Portf. |
|--------------------------------------|------------|--------|
| Taiwan Semiconductor...              | Halbleiter | 9,66   |
| SK Hynix Inc                         | Halbleiter | 8,14   |
| Samsung Electronics Co Ltd           | Elektronik | 6,46   |
| Credit Agricole Bank Ordinary...     | Bank       | 4,87   |
| Prosus NV Ordinary Shares -...       | Software   | 3,10   |
| Hyundai Motor Co                     | Automobil  | 2,49   |
| MediaTek Inc                         | Halbleiter | 2,38   |
| Alibaba Group Holding Ltd...         | Software   | 2,19   |
| ICICI Bank Ltd                       | Bank       | 2,16   |
| Grupo Financiero Banorte SAB...      | Bank       | 1,97   |
| Positionen Aktien Gesamt             |            | 87     |
| Positionen Anleihen Gesamt           |            | 0      |
| % des Vermögens in Top 10 Positionen |            | 43,42  |



| Jahr      | 2017  | 2018   | 2019  | 2020 | 2021 | 2022   | 2023 | 2024  | 2025  | 02/26 | Rendite (in %) |
|-----------|-------|--------|-------|------|------|--------|------|-------|-------|-------|----------------|
| Fonds     | 21,24 | -12,91 | 27,53 | 6,88 | 0,87 | -16,72 | 8,35 | 12,99 | 27,11 | 16,98 | Fonds          |
| Index     | 19,36 | -8,48  | 21,14 | 7,81 | 5,69 | -12,79 | 6,46 | 14,25 | 16,04 | 13,68 | Index          |
| Kategorie | 18,78 | -12,25 | 21,04 | 7,97 | 5,06 | -16,78 | 6,60 | 13,31 | 16,56 | 13,50 | Kategorie      |

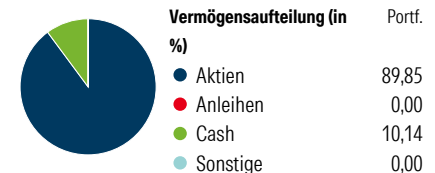
| Rollierende Renditen (%) |       |       | Rendite kumul. (%) |        |        |
|--------------------------|-------|-------|--------------------|--------|--------|
|                          | Fonds | Idx   |                    | Fonds  | Idx    |
| (16 Mrz 2026)            |       |       | (16 Mrz 2026)      |        |        |
| Lfd. Jahr                | 12,37 | 7,61  | 3 Jahre            | 70,54  | 53,54  |
| 3 Monate                 | 16,95 | 12,00 | 5 Jahre            | 34,02  | 30,00  |
| 6 Monate                 | 21,45 | 13,97 | 10 Jahre           | 157,16 | 135,69 |
| 1 Jahr                   | 38,26 | 26,67 | Seit Auflage       | 658,90 | -      |
| 3 Jahre p.a.             | 19,47 | 15,37 |                    |        |        |
| 5 Jahre p.a.             | 6,03  | 5,39  |                    |        |        |

### Portfolio 28 Feb 2026

#### Morningstar Aktien Style Box™

| Wert       | Blend | Wachstum | Größe      | % Akt |
|------------|-------|----------|------------|-------|
| Sehr Groß  |       |          | Groß       | 72,20 |
| Groß       |       |          | Groß       | 15,14 |
| Mittelgroß |       |          | Mittelgroß | 11,70 |
| Klein      |       |          | Klein      | 0,90  |
| Micro      |       |          | Micro      | 0,06  |

#### Anlagestil



### Sektorengewichtung

| Sektor                     | % Akt        |
|----------------------------|--------------|
| <b>Zyklisch</b>            | <b>41,93</b> |
| Rohstoffe                  | 2,08         |
| Konsumgüter zyklisch       | 15,46        |
| Finanzdienstleistungen     | 23,19        |
| Immobilien                 | 1,20         |
| <b>Sensibel</b>            | <b>51,54</b> |
| Telekommunikation          | 5,63         |
| Energie                    | 1,32         |
| Industriewerte             | 5,16         |
| Technologie                | 39,43        |
| <b>Defensiv</b>            | <b>6,53</b>  |
| Konsumgüter nicht zyklisch | 1,64         |
| Gesundheitswesen           | 4,04         |
| Versorger                  | 0,86         |

### Regionen

| Region                   | % Akt        |
|--------------------------|--------------|
| <b>Amerika</b>           | <b>11,21</b> |
| USA                      | 0,99         |
| Kanada                   | 0,00         |
| Lateinamerika            | 10,23        |
| <b>Europa</b>            | <b>13,42</b> |
| Vereinigtes Königreich   | 0,02         |
| Eurozone                 | 4,01         |
| Europa - ex Euro         | 0,00         |
| Europa - Schwellenländer | 6,61         |
| Mittlerer Osten / Afrika | 2,79         |
| <b>Asien</b>             | <b>75,37</b> |
| Japan                    | 0,00         |
| Australasien             | 0,00         |
| Asien - Industrieländer  | 45,51        |
| Asien - Schwellenländer  | 29,85        |

### Stammdaten

|                   |   |                    |              |                             |             |
|-------------------|---|--------------------|--------------|-----------------------------|-------------|
| Fondsgesellschaft | Franklin Templeton...                           | Domizil            | Luxemburg    | KID - andere Kosten         | 1,99%       |
| Adresse           | 8A, rue Albert Borschette,<br>L-1246 Luxembourg | Fondswährung       | USD          | Transaktionskosten          | 0,09%       |
| Internet          | www.franklintempleton.lu                        | Ertragsverwendung  | Ausschüttend | Erfolgsgebühr (19 Feb 2026) | 0,00%       |
| Versicherung      | HDI Lebensversicherung AG                       | ISIN               | LU0029874905 | Fondsvolumen (Mio.)         | 1850,30 USD |
| Telefon           | +43 1 20709 - 220                               | WKN                | 971658       |                             |             |
| Email             | service@hdi-leben.at                            | Aufgagedatum       | 28 Feb 1991  |                             |             |
|                   |   | Kurs (16 Mrz 2026) | 66,13 USD    |                             |             |