

Morgan Stanley Investment Funds - Global Brands Fund A (USD)

Morningstar Index

Morningstar Global Target Market
Exposure NR USD

(Gültig für den gesamten Bericht)

Morningstar Kategorie™

Aktien weltweit Standardwerte Blend

Fondsbenchmark

MSCI World NR USD

Morningstar Rating™

★★★★

Anlageziel

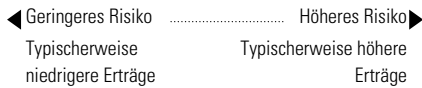
Anlageziel des Fonds ist es, eine langfristige, in US-Dollar gemessene, attraktive Rendite zu erwirtschaften, und zwar in erster Linie durch Anlagen in Aktienwerte von Unternehmen mit Sitz in den Industrienationen weltweit.

Risikokennzahlen

Alpha	-2,47	Sharpe Ratio	0,45
Beta	0,81	Volatilität	12,34
Information Ratio	-0,41	Max. Draw Down	-12,70
Tracking Error	7,10		

Berechnungsgrundlage Morningstar Global TME NR USD (wenn zutreffend)

KID SRI



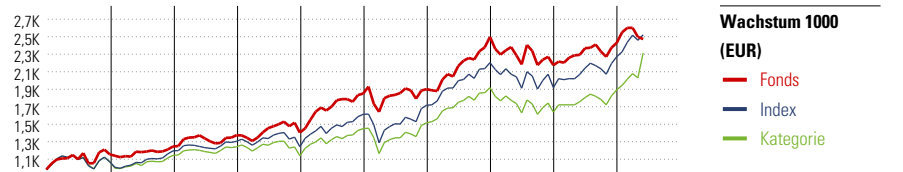
Quelle: Fondsgesellschaft

Top 10 Positionen (in %)

Position	Sektor	Portf.
Microsoft Corp	IT	8,21
SAP SE	IT	6,18
Visa Inc Class A	Finanz	5,84
Accenture PLC Class A	IT	4,78
Intercontinental Exchange Inc	Finanz	4,40
RELX PLC	IT	3,99
UnitedHealth Group Inc	Gesundheit	3,69
Thermo Fisher Scientific Inc	Chemie	3,61
Becton Dickinson & Co	Medizin	3,35
Abbott Laboratories	Medizin	3,08
Positionen Aktien Gesamt		38
Positionen Anleihen Gesamt		0
% des Vermögens in Top 10 Positionen		47,14

Stammdaten

Fondsgesellschaft	MSIM Fund Management...	Domizil	Luxemburg
Adresse	The Observatory, 7-11 Sir John Rogerson's Quay, Dublin 2, Dublin	Fondswährung	USD
Internet	www.morganstanley.com/im	Ertragsverwendung	Thesaurierend
Versicherung	HDI Lebensversicherung AG	ISIN	LU0119620416
Telefon	+43 1 20709 - 220	WKN	579993
Email	service@hdi-leben.at	Auflegedatum	30 Okt 2000
		Kurs (24 Jun 2024)	213,41 USD



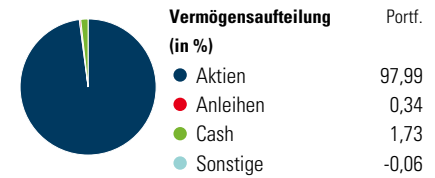
Jahr	2015	2016	2017	2018	2019	2020	2021	2022	2023	05/24	Rendite (in %)
Fonds	16,92	7,48	9,90	2,18	30,72	2,67	30,67	-12,70	11,50	1,73	Fonds
Index	8,62	11,19	8,78	-4,57	28,76	6,26	27,57	-12,67	18,00	10,76	Index
Kategorie	8,83	6,62	8,25	-7,74	26,09	4,68	25,85	-14,21	15,45	9,20	Kategorie

Rollierende Renditen (%)			Rendite kumul. (%)		
	Fonds	Idx		Idx	Kat.
(24 Jun 2024)			(24 Jun 2024)		
Lfd. Jahr	6,56	14,92	3 Jahre	20,31	32,56
3 Monate	0,23	4,61	5 Jahre	49,23	76,65
6 Monate	6,96	15,50	10 Jahre	185,14	185,16
1 Jahr	10,71	23,57	Seit Auflage	572,23	-
3 Jahre p.a.	6,36	9,85			
5 Jahre p.a.	8,34	12,05			

Portfolio 31 Mai 2024

Morningstar Aktien Style Box™

Wert	Blend	Wachstum	Anlagestil	% Akt
Groß	Sehr Groß			34,80
Groß	Groß			51,54
Mittel	Mittelgroß			13,66
Klein	Klein			0,00
Micro	Micro			0,00



Sektorengewichtung

Sektor	% Akt
Zyklisch	19,43
Rohstoffe	-
Konsumgüter zyklisch	1,46
Finanzdienstleistungen	17,97
Immobilien	-
Sensibel	39,46
Telekommunikation	0,86
Energie	-
Industriewerte	12,58
Technologie	26,02
Defensiv	41,11
Konsumgüter nicht zyklisch	18,81
Gesundheitswesen	22,31
Versorger	-

Regionen

Region	% Akt
Amerika	75,18
USA	75,18
Kanada	0,00
Lateinamerika	0,00
Europa	24,82
Vereinigtes Königreich	10,45
Eurozone	14,36
Europa - ex Euro	0,00
Europa - Schwellenländer	0,00
Mittlerer Osten / Afrika	0,00
Asien	0,00
Japan	0,00
Australasien	0,00
Asien - Industrieländer	0,00
Asien - Schwellenländer	0,00