

Schroder International Selection Fund Asian Equity Yield A Distribution USD MF

Morningstar Index

MSCI AC Asia Pacific ex Japan High Dividend Yield NR USD
(Gültig für den gesamten Bericht)

Morningstar Kategorie™

Asia-Pacific ex-Japan Equity Income

Fondsbenchmark

MSCI AC Asia Pac Ex JPN NR USD

Morningstar Rating™

★★★

Anlageziel

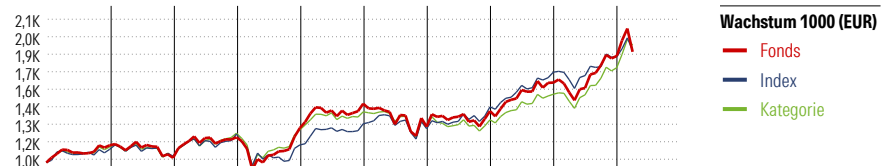

Gesamtertrag hauptsächlich durch Anlagen in Aktienwerten und aktienähnlichen Wertpapieren asiatischer Unternehmen, die attraktive Renditen und nachhaltige Dividendenzahlungen bieten.

Risikokennzahlen

Alpha	-2,42	Sharpe Ratio	0,66
Beta	1,16	Volatilität	12,69
Information Ratio	-0,26	Max. Draw Down	-9,93
Tracking Error	5,51		

Berechnungsgrundlage MSCI AC Asia Pacific ex Japan HDY NR USD (wenn zutreffend)

KID SRI



Wachstum 1000 (EUR)	2017	2018	2019	2020	2021	2022	2023	2024	2025	03/26	Rendite (in %)
Fonds	13,73	-8,76	15,74	6,09	15,19	-12,39	9,56	16,06	12,92	1,80	Fonds
Index	10,54	-4,93	16,70	-7,02	14,74	-2,95	13,61	19,10	7,12	2,66	Index
Kategorie	12,64	-7,51	18,71	2,07	11,39	-8,21	4,44	15,46	13,51	2,96	Kategorie

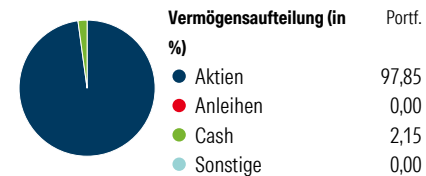
Rollierende Renditen (%)			Rendite kumul. (%)		
	Fonds	Idx		Fonds	Idx
(17 Apr 2026)			(17 Apr 2026)		
Lfd. Jahr	12,26	7,60	3 Jahre	50,38	46,69
3 Monate	4,79	3,43	5 Jahre	43,44	55,52
6 Monate	15,17	10,65	10 Jahre	126,54	122,43
1 Jahr	44,46	28,61	Seit Auflage	656,84	-
3 Jahre p.a.	14,57	13,62			
5 Jahre p.a.	7,48	9,23			

Portfolio

Morningstar Aktien Style Box™

Sehr Groß	69,31
Groß	18,04
Mittelgroß	12,66
Klein	0,00
Micro	0,00

Wert Blend Wachstum
Anlagestil



Top 10 Positionen (in %)

Position	Sektor	Portf.
Taiwan Semiconductor...	Elektronik	9,71
Samsung Electronics Co Ltd...	Elektronik	7,06
Tencent Holdings Ltd	IT	4,94
AIA Group Ltd	Versicherung	2,87
ASE Technology Holding Co Ltd	Elektronik	2,86
Contemporary Amperex...	Elektronik	2,47
International Container...	Transport	2,36
DBS Group Holdings Ltd	Banking	2,25
Oversea-Chinese Banking Corp Ltd	Banking	2,22
Singapore Telecommunications Ltd	Telekommunikation	2,20
Positionen Aktien Gesamt		56
Positionen Anleihen Gesamt		0
% des Vermögens in Top 10 Positionen		38,93

Sektorengewichtung

Sektor	% Akt
Zyklisch	42,90
Rohstoffe	8,92
Konsumgüter zyklisch	10,16
Finanzdienstleistungen	22,74
Immobilien	1,08
Sensibel	50,30
Telekommunikation	11,08
Energie	-
Industriewerte	14,33
Technologie	24,88
Defensiv	6,81
Konsumgüter nicht zyklisch	2,15
Gesundheitswesen	2,90
Versorger	1,76

Regionen

Region	% Akt
Amerika	2,63
USA	2,63
Kanada	0,00
Lateinamerika	0,00
Europa	1,63
Vereinigtes Königreich	1,63
Eurozone	0,00
Europa - ex Euro	0,00
Europa -Schwellenländer	0,00
Mittlerer Osten / Afrika	0,00
Asien	95,74
Japan	0,00
Australasien	13,55
Asien - Industrieländer	55,30
Asien - Schwellenländer	26,89

Stammdaten

Fondsgesellschaft	Schroder Investment...	Domizil	Luxemburg	KID - andere Kosten	1,84%
Adresse	5, rue Höhenhof, L-1736 Luxembourg	Fondswährung	USD	Transaktionskosten	0,19%
Internet	www.schroders.com	Ertragsverwendung	Ausschüttend	Erfolgsgebühr (02 Mrz 2026)	0,00%
Versicherung	HDI Lebensversicherung AG	ISIN	LU0192582467	Fondsvolumen (Mio.)	1229,31 USD
Telefon	+43 1 20709 - 220	WKN	A0B8MF		
Email	service@hdi-leben.at	Auflegedatum	11 Jun 2004		
		Kurs (17 Apr 2026)	27,60 USD		