

DWS Funds Global Protect 80

Morningstar Index

Morningstar Kategorie™

Fondsbenchmark

Morningstar Rating™

(Gültig für den gesamten Bericht)

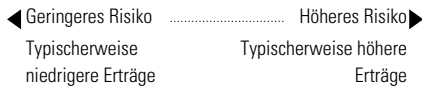
Anlageziel

Der Teilfonds kann jeweils von 0% bis zu 100% in fest- und variabel verzinsliche Wertpapiere, in Aktien, in Anteile an Organismen für gemeinsame Anlagen in Wertpapieren oder börsengehandelten Fonds (ETF – Exchange Traded Funds) investieren. Zum exakten Garantiefumfang siehe Verkaufsprospekt.

Risikokennzahlen

Alpha	- Sharpe Ratio	0,24
Beta	- Volatilität	5,90
Information Ratio	- Max. Draw Down	-11,31
Tracking Error	-	

KID SRI



Quelle: Fondsgesellschaft

Top 10 Positionen (in %)

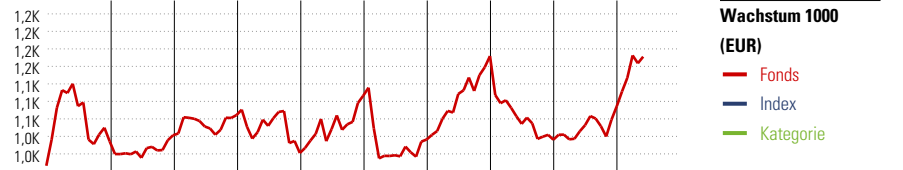
Positionen	Sektor	Portf.
Xtrackers MSCI USA ESG ETF 1C	—	13,80
Xtrackers MSCI USA Swap ETF 1C	—	12,92
DWS Institutional Pension Flex...	—	5,00
DWS Vermögensbildungsfonds I ID	—	4,58
DWS ESG Akkumula ID	—	4,56

DWS Institutional Pension...	—	4,00
DWS Institutional Pension...	—	3,98
CT (Lux) Global Focus AU	—	3,18
T. Rowe Price Glb Foc Gr Eq I...	—	3,09
DWS Global Value ID	—	2,68

Positionen Aktien Gesamt		0
Positionen Anleihen Gesamt		4
% des Vermögens in Top 10 Positionen		57,78

Stammdaten

Fondsgesellschaft	DWS Investment S.A.	Domizil	Luxemburg
Adresse	2, Boulevard Konrad Adenauer, 1115 Luxembourg	Fondswährung	EUR
Internet	www.dws.lu	Ertragsverwendung	Thesaurierend
Versicherung	HDI Lebensversicherung AG	ISIN	LU0188157704
Telefon	+43 1 20709 - 220	WKN	A0B9ER
Email	service@hdi-leben.at	Aufgagedatum	2 Aug 2004
Garantiekurs (24 Jun 2024)	139,10 EUR	Kurs (24 Jun 2024)	173,28 EUR



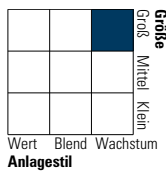
Jahr	2015	2016	2017	2018	2019	2020	2021	2022	2023	05/24	Rendite (in %)
Fonds	3,87	0,94	3,05	-5,57	8,92	-6,26	12,73	-11,31	5,10	7,19	Fonds
Index	-	-	-	-	-	-	-	-	-	-	Index
Kategorie	-	-	-	-	-	-	-	-	-	-	Kategorie

Rollierende Renditen (%)			Rendite kumul. (%)				
(24 Jun 2024)	Fonds	Idx	Kat.	(24 Jun 2024)	Fonds	Idx	Kat.
Lfd. Jahr	10,98	-	-	3 Jahre	9,93	-	-
3 Monate	3,62	-	-	5 Jahre	14,57	-	-
6 Monate	11,39	-	-	10 Jahre	27,17	-	-
1 Jahr	15,06	-	-	Seit Auflage	73,28	-	-
3 Jahre p.a.	3,21	-	-				
5 Jahre p.a.	2,76	-	-				

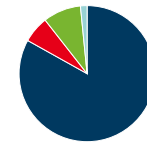
Portfolio 30 Apr 2024

Morningstar Style Box™

Anlagestil Aktien



Anlagestil Anleihen



Vermögensaufteilung (in %)	Portf.
● Aktien	83,10
● Anleihen	6,32
● Cash	9,01
● Sonstige	1,57

Sektorengewichtung

Sektor	% Akt
Zyklisch	32,00
🏭 Rohstoffe	2,88
🛒 Konsumgüter zyklisch	11,21
🏦 Finanzdienstleistungen	15,57
🏠 Immobilien	2,35
Sensibel	46,94
📡 Telekommunikation	9,02
⚡ Energie	3,01
⚙️ Industriewerte	10,28
💻 Technologie	24,63
Defensiv	21,06
🛒 Konsumgüter nicht zyklisch	6,22
🏥 Gesundheitswesen	12,32
💡 Versorger	2,51

Regionen

Region	% Akt
Amerika	61,46
USA	59,52
Kanada	0,74
Lateinamerika	1,21
Europa	22,19
Vereinigtes Königreich	3,79
Eurozone	12,79
Europa - ex Euro	4,70
Europa - Schwellenländer	0,19
Mittlerer Osten / Afrika	0,72
Asien	16,34
Japan	4,77
Australasien	0,11
Asien - Industrieländer	5,63
Asien - Schwellenländer	5,83