

Ecofin Global Fund T

Morningstar Index

Morningstar Global Target Market
Exposure NR USD
(Gültig für den gesamten Bericht)

Morningstar Kategorie™

Aktien weltweit Standardwerte Blend

Fondsbenchmark

N/A

Morningstar Rating™

★★

Anlageziel

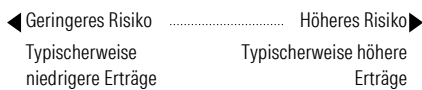
Der Fonds wird die Mittel im Rahmen eines überwiegend passiven Managementansatzes vornehmlich in Subfonds investieren, die bekannte Aktienindizes großer Wirtschaftsblöcke repräsentieren. Das Fondsvermögen wird nach Bekanntheitsgrad und Eignung des Index sowie nach Qualität der Emittenten der Indexfonds ausgewählt. Er wird dazu je nach Einschätzung der Wirtschafts- und Kapitalmarktlage und der Börsenaussichten im Rahmen seiner Anlagepolitik nach dem Investmentfondsgesetz und den Fondsbestimmungen zugelassene...

Risikokennzahlen

Alpha	-1,53	Sharpe Ratio	1,03
Beta	0,69	Volatilität	6,45
Information Ratio	-1,19	Max. Draw Down	-6,50
Tracking Error	5,71		

Berechnungsgrundlage Morningstar Global TME NR USD (wenn zutreffend)

KID SRI



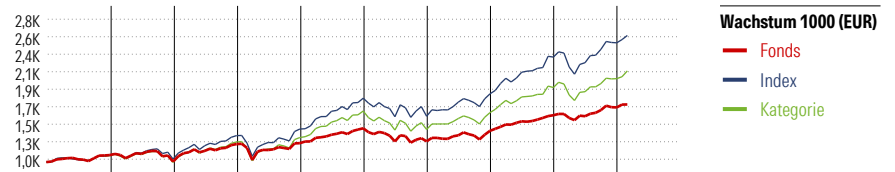
Quelle: Fondsgesellschaft

Top 10 Positionen (in %)

Positionen	Sektor	Portf.
Antecedo Independent Invest A	—	15,63
US EquityFlex P	—	11,13
ValueDO Fund I T	—	8,81
Antecedo Growth Supreme I	—	7,09
Advanced Targets Fund T	—	5,69
iShares Physical Gold ETC	—	5,52
FS Colibri Event Driven Bonds...	—	5,50
Assenagon Alpha Volatility I2	—	4,63
LF - Sustainable Yield Opp. I2	—	3,92
Amundi Core MSCI Japan ETF Acc	—	3,85
Positionen Aktien Gesamt		0
Positionen Anleihen Gesamt		0
% des Vermögens in Top 10 Positionen		71,76

Stammdaten

Fondsgesellschaft	LLB Invest...
Adresse	Wipplingerstraße 35, 1010 Wien
Internet	https://www.llbinvest.at/
Versicherung	HDI Lebensversicherung AG
Telefon	+43 1 20709 - 220
Email	service@hdi-leben.at



Jahr	2017	2018	2019	2020	2021	2022	2023	2024	2025	02/26	Rendite (in %)
Fonds	8,88	-7,62	22,17	0,96	15,21	-11,55	10,54	14,16	6,25	2,20	Fonds
Index	8,78	-4,57	28,76	6,26	27,57	-12,67	18,00	25,02	7,77	3,69	Index
Kategorie	8,25	-7,74	26,09	4,68	25,85	-14,21	15,45	19,77	5,75	2,78	Kategorie

Rollierende Renditen (%)

	Fonds	Idx	Kat.	Rendite kumul. (%)	Fonds	Idx	Kat.
(16 Mrz 2026)				(16 Mrz 2026)			
Lfd. Jahr	0,82	1,77	-0,01	3 Jahre	33,62	56,99	42,73
3 Monate	0,97	3,22	1,30	5 Jahre	31,95	66,29	47,35
6 Monate	3,99	7,07	4,28	10 Jahre	89,37	195,80	137,91
1 Jahr	9,97	15,65	10,79	Seit Auflage	81,29	-	-
3 Jahre p.a.	10,14	16,22	12,59				
5 Jahre p.a.	5,70	10,71	8,06				

Portfolio 31. Jan 2026

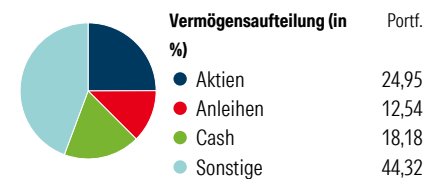
Morningstar Aktien Style Box™

Stil	% Akt
Sehr Groß	52,31
Groß	32,35
Mittelgroß	14,59
Klein	0,75
Micro	0,00

Anlagestil

Sektorengewichtung	% Akt
Zyklisch	26,89
Rohstoffe	1,71
Konsumgüter zyklisch	11,48
Finanzdienstleistungen	12,15
Immobilien	1,55
Sensibel	55,96
Telekommunikation	10,60
Energie	2,11
Industriewerte	12,62
Technologie	30,63

Defensiv	% Akt
Defensiv	17,15
Konsumgüter nicht zyklisch	6,35
Gesundheitswesen	9,11
Versorger	1,69



Regionen	% Akt
Amerika	63,54
USA	62,48
Kanada	0,65
Lateinamerika	0,40
Europa	16,29
Vereinigtes Königreich	12,62
Eurozone	2,95
Europa - ex Euro	0,70
Europa - Schwellenländer	0,00
Mittlerer Osten / Afrika	0,03
Asien	20,17
Japan	17,16
Australasien	0,48
Asien - Industrieländer	0,41
Asien - Schwellenländer	2,12