

# Swisscanto (LU) Portfolio Fund - Swisscanto (LU) Portfolio Fund Sustainable Balanced (EUR) AA

## Morningstar Index

Morningstar Euro Moderate Global Target Allocation NR EUR

(Gültig für den gesamten Bericht)

## Morningstar Kategorie™

Mischfonds EUR ausgewogen - Global

## Fondsbenchmark

CB Swisscanto Portfolio Sust Bal EUR

## Morningstar Rating™

★★★★

## Anlageziel

Das Anlageziel ist die Erwirtschaftung eines langfristigen Kapitalwachstums in EUR, indem weltweit in Aktien und Obligationen investiert wird und die Kriterien der Nachhaltigkeit beachtet werden. Der Fonds investiert weltweit in Aktien, Obligationen und Geldmarktinstrumente. Der Aktienanteil liegt dabei zwischen 35% und 65%. Es werden ausschliesslich Obligationenherausgeber und Unternehmen berücksichtigt, welche den Grundsätzen der ökologischen und sozialen Nachhaltigkeit Folge leisten.

## Risikokennzahlen

Alpha	-1,54	Sharpe Ratio	0,03
Beta	1,08	Volatilität	9,64
Information Ratio	-0,69	Max. Draw Down	-16,37
Tracking Error	2,19		

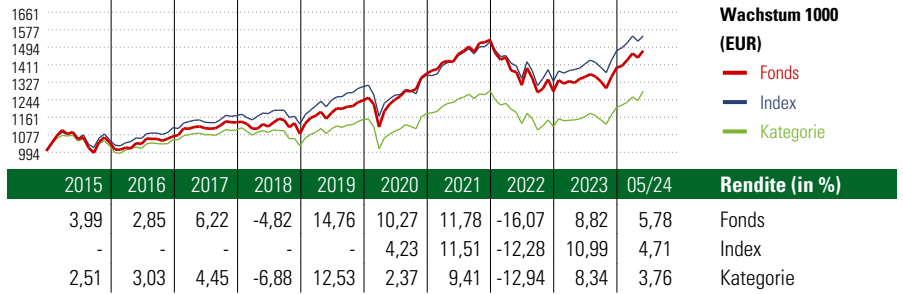
Berechnungsgrundlage Morningstar EU Mod Gbl Tgt Alloc NR EUR (wenn zutreffend)

## KID SRI

◀ Geringeres Risiko ..... Höheres Risiko ▶  
Typischerweise niedrigere Erträge      Typischerweise höhere Erträge



Quelle: Fondsgesellschaft

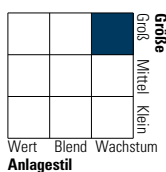


Rollierende Renditen (%)	Fonds	Idx	Kat.	Rendite kumul. (%)	Fonds	Idx	Kat.
(21 Jun 2024)				(21 Jun 2024)			
Lfd. Jahr	8,60	6,48	5,44	3 Jahre	5,20	8,93	2,54
3 Monate	3,87	2,27	1,98	5 Jahre	28,49	26,69	16,25
6 Monate	8,89	6,71	5,87	10 Jahre	57,33	64,98	36,02
1 Jahr	12,39	11,98	9,95	Seit Auflage	126,49	-	-
3 Jahre p.a.	1,70	2,89	0,84				
5 Jahre p.a.	5,14	4,85	3,06				

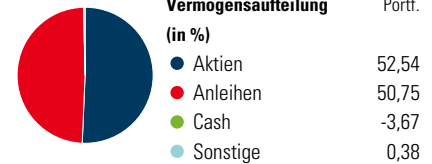
## Portfolio 31 Mai 2024

### Morningstar Style Box™

Anlagestil Aktien



Anlagestil Anleihen



Top 10 Positionen (in %)	Sektor	Portf.
SWC (LU) EF Sustainable EmMa NT	—	4,75
SWC (LU) EF Sustainable EmMa ST	—	3,67
Euro Schatz Future June...	—	3,43
Ftse 100 Idx Fut Jun242024-06-21	—	3,18
NVIDIA Corp	📄	2,58
Microsoft Corp	📄	2,43
MSCI Emerging Market Index...	—	2,09
Apple Inc	📄	1,79
Swiss Mkt Ix Futr...	—	1,62
E-mini Nasdaq 100 Future June...	—	1,59
Positionen Aktien Gesamt		76
Positionen Anleihen Gesamt		552
% des Vermögens in Top 10 Positionen		27,12

Sektorengewichtung	% Akt
<b>Zyklisch</b>	<b>30,16</b>
🏭 Rohstoffe	3,69
🛒 Konsumgüter zyklisch	9,15
🏦 Finanzdienstleistungen	17,24
🏠 Immobilien	0,08
<b>Sensibel</b>	<b>50,54</b>
📡 Telekommunikation	6,28
⚡ Energie	0,66
⚙️ Industriewerte	13,82
📄 Technologie	29,78
<b>Defensiv</b>	<b>19,31</b>
🛒 Konsumgüter nicht zyklisch	4,45
🏥 Gesundheitswesen	13,07
💡 Versorger	1,79

Regionen	% Akt
<b>Amerika</b>	<b>61,72</b>
USA	55,36
Kanada	4,55
Lateinamerika	1,81
<b>Europa</b>	<b>16,70</b>
Vereinigtes Königreich	2,76
Eurozone	8,90
Europa - ex Euro	3,74
Europa -Schwellenländer	0,21
Mittlerer Osten / Afrika	1,09
<b>Asien</b>	<b>21,59</b>
Japan	4,65
Australasien	1,11
Asien - Industrieländer	7,11
Asien - Schwellenländer	8,72

## Stammdaten

Fondsgesellschaft	Swisscanto Fondsleitung AG	Domizil	Luxemburg	KID - andere Kosten	1,51%
Adresse	Bahnhofstr. 9, 8001 Zürich	Fondswährung	EUR	Transaktionskosten	0,12%
Internet	www.swisscanto.ch	Ertragsverwendung	Ausschüttend	Erfolgsgebühr (10 Mai 2024)	0,00%
Versicherung	HDI Lebensversicherung AG	ISIN	LU0208341965	Fondsvolumen (Mio.)	2415,26 EUR
Telefon	+43 1 20709 - 220	WKN	AODQU0		
Email	service@hdi-leben.at	Auflegedatum	7 Mrz 2005		
		Kurs (21 Jun 2024)	147,00 EUR		