

Templeton Asian Growth Fund A(acc)EUR

Morningstar Index

Morningstar Asia ex-Japan Target Market
Exposure NR USD

(Gültig für den gesamten Bericht)

Morningstar Kategorie™

Aktien Asien ohne Japan

Fondsbenchmark

MSCI AC Asia Ex Japan 10-40 NR USD

Morningstar Rating™

★★

Anlageziel

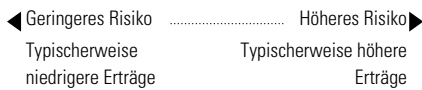
Konzentration auf Unternehmen, die Ihren Sitz im asiatischen Raum haben (mit Ausnahme von Australien, Neuseeland und Japan). Nutzung des Wachstumspotenzials, das die Wirtschaftsräume dieser Länder bieten.

Risikokennzahlen

Alpha	-5,06	Sharpe Ratio	-0,52
Beta	1,02	Volatilität	15,41
Information Ratio	-1,00	Max. Draw Down	-29,46
Tracking Error	4,93		

Berechnungsgrundlage Morningstar Asia x.Jpn TME NR USD (wenn zutreffend)

KID SRI



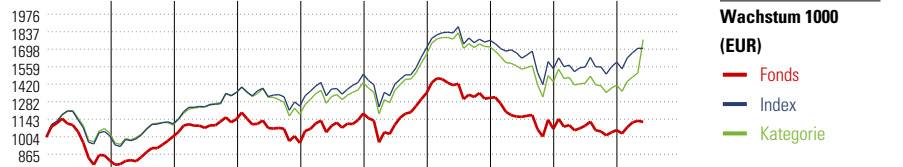
Quelle: Fondsgesellschaft

Top 10 Positionen (in %)

Position	Sektor	Portf.
Taiwan Semiconductor...	IC	10,27
Samsung Electronics Co Ltd	IC	7,91
Tencent Holdings Ltd	IC	6,66
ICICI Bank Ltd	Bank	6,50
AIA Group Ltd	IC	4,71
HDFC Bank Ltd	Bank	3,72
Alibaba Group Holding Ltd...	IC	3,65
Zomato Ltd	IC	2,84
Hyundai Motor Co	IC	2,61
Reliance Industries Ltd	IC	2,46
Positionen Aktien Gesamt		55
Positionen Anleihen Gesamt		0
% des Vermögens in Top 10 Positionen		51,32

Stammdaten

Fondsgesellschaft	Franklin Templeton...
Adresse	8A, rue Albert Borschette, L-1246 Luxembourg
Internet	www.franklintempleton.lu
Versicherung	HDI Lebensversicherung AG
Telefon	+43 1 20709 - 220
Email	service@hdi-leben.at



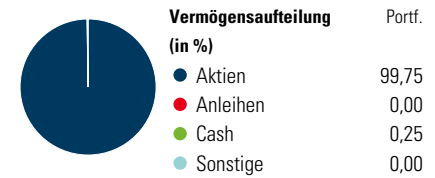
Jahr	2015	2016	2017	2018	2019	2020	2021	2022	2023	05/24	Rendite (in %)
Fonds	-18,51	23,40	13,64	-16,57	24,59	13,71	-2,85	-18,82	-0,91	6,19	Fonds
Index	1,16	9,35	22,45	-7,95	20,22	14,15	3,39	-12,76	3,40	6,88	Index
Kategorie	2,53	6,39	23,08	-12,93	21,52	16,26	3,50	-15,99	-1,92	6,71	Kategorie

Rollierende Renditen (%)			Rendite kumul. (%)		
	Fonds	Idx		Fonds	Idx
(21 Jun 2024)			(21 Jun 2024)		
Lfd. Jahr	12,31	13,11	3 Jahre	-15,18	-1,49
3 Monate	7,23	7,89	5 Jahre	9,08	30,85
6 Monate	14,19	15,94	10 Jahre	30,82	102,99
1 Jahr	8,76	15,10	Seit Auflage	197,82	-
3 Jahre p.a.	-5,34	-0,50			
5 Jahre p.a.	1,75	5,52			

Portfolio 31 Mai 2024

Morningstar Aktien Style Box™

Wert	Blend	Wachstum	Anlagestil	% Akt
Sehr Groß			Groß	73,03
Groß			Mittelgroß	26,35
Mittelgroß			Klein	0,62
Klein			Micro	0,00
Micro				0,00



Sektorengewichtung

Sektor	% Akt
Zyklisch	50,16
Rohstoffe	2,51
Konsumgüter zyklisch	21,36
Finanzdienstleistungen	25,68
Immobilien	0,60
Sensibel	39,22
Telekommunikation	6,72
Energie	2,48
Industriewerte	4,12
Technologie	25,89
Defensiv	10,63
Konsumgüter nicht zyklisch	6,24
Gesundheitswesen	3,50
Versorger	0,89

Regionen

Region	% Akt
Amerika	0,00
USA	0,00
Kanada	0,00
Lateinamerika	0,00
Europa	0,00
Vereinigtes Königreich	0,00
Eurozone	0,00
Europa - ex Euro	0,00
Europa - Schwellenländer	0,00
Mittlerer Osten / Afrika	0,00
Asien	100,00
Japan	0,00
Australasien	0,00
Asien - Industrieländer	39,52
Asien - Schwellenländer	60,48