

iShares Healthcare Innovation UCITS ETF USD (Acc) (EUR)

Morningstar Index

Morningstar Global Healthcare NR USD
(Gültig für den gesamten Bericht)

Morningstar Kategorie™

Branchen: Gesundheitswesen

Fondsbenchmark

STOXX Global Breakthrough Healthcare

Morningstar Rating™

★★

Anlageziel

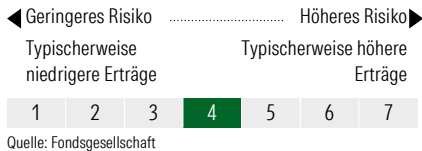
Der iSTOXX® FactSet Breakthrough Healthcare Index zielt darauf ab, die Wertentwicklung einer Untergruppe von Aktienwerten aus dem STOXX Global Total Market Index (TMI) („Hauptindex“) nachzubilden, die signifikante Erträge aus dem Bereich der Innovationen im Gesundheitssektor gemäß der STOXX Factset Revere HierarchyMethodik erzielen, wobei alle Wertpapiere im Referenzindex gleich gewichtet sind. Das Thema Innovationen im Gesundheitssektor bietet ein Engagement in Unternehmen, deren Schwerpunkt darin besteht, den...

Risikokennzahlen

Alpha	1,20	Sharpe Ratio	0,05
Beta	1,04	Volatilität	15,88
Information Ratio	0,06	Max. Draw Down	-17,42
Tracking Error	10,79		

Berechnungsgrundlage Morningstar Gbl Health NR USD (wenn zutreffend)

KID SRI

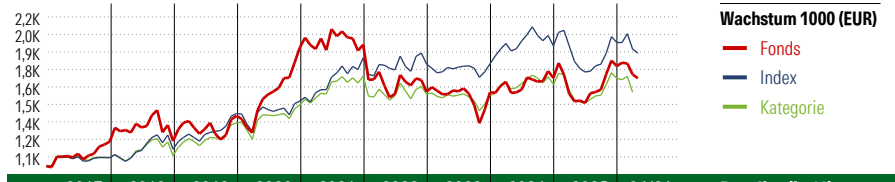


Top 10 Positionen (in %)

Position	Sektor	Portf.
Johnson & Johnson	+	2,34
Moderna Inc	+	2,31
Biogen Inc	+	2,31
UCB SA	+	2,26
Illumina Inc	+	2,20
Merck & Co Inc	+	2,20
GSK PLC	+	2,05
Novartis AG Registered Shares	+	1,95
Natera Inc	+	1,90
Roche Holding AG Ordinary...	+	1,89
Positionen Aktien Gesamt		168
Positionen Anleihen Gesamt		0
% des Vermögens in Top 10 Positionen		21,40

Stammdaten

Fondsgesellschaft	BlackRock Asset...	Domizil	Irland	KID - andere Kosten	0,40%
Adresse	3 Floor Glencar House, 20 Merrion Road, D04 T9F3 Dublin 4	Fondswährung	EUR	Transaktionskosten	0,02%
Internet	www.blackrock.com	Ertragsverwendung	Thesaurierend	Erfolgsgebühr (09 Apr 2026)	0,00%
Versicherung	HDI Lebensversicherung AG	ISIN	IE00BYZK4776	Fondsvolumen (Mio.)	950,20 USD
Telefon	+43 1 20709 - 220	WKN	A2ANH2		
Email	service@hdi-leben.at	Auflegedatum	8 Sep 2016		
		Kurs (1 Mai 2026)	7,30 EUR		



Jahr	2017	2018	2019	2020	2021	2022	2023	2024	2025	04/26	Rendite (in %)
Fonds	19,45	0,39	16,74	38,75	1,15	-19,03	-0,29	7,24	5,50	-5,41	Fonds
Index	6,64	-	24,93	7,00	22,62	-2,68	0,08	7,97	1,34	-4,28	Index
Kategorie	5,74	1,56	23,96	11,21	16,67	-9,78	-0,81	5,82	1,80	-	Kategorie

Rollierende Renditen (%)

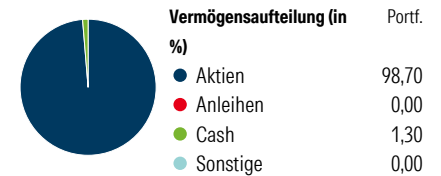
(1 Mai 2026)	Fonds	Idx	Kat.	Rendite kumul. (%)	Fonds	Idx	Kat.
Lfd. Jahr	-5,41	-4,28	-4,92	3 Jahre	8,02	6,35	-0,25
3 Monate	-6,77	-4,25	-4,55	5 Jahre	-15,73	18,06	3,61
6 Monate	-1,86	0,07	-0,89	10 Jahre	-	-	-
1 Jahr	12,14	3,58	11,99	Seit Auflage	-	-	-
3 Jahre p.a.	2,61	2,07	-0,08				
5 Jahre p.a.	-3,36	3,38	0,71				

Portfolio

Morningstar Aktien Style Box™

Wert	Blend	Wachstum	Größe	% Akt
			Sehr Groß	11,68
			Groß	25,07
			Mittelgroß	32,39
			Klein	21,28
			Micro	9,57

Anlagestil



Sektorengewichtung

Sektor	% Akt
Zyklisch	0,58
Rohstoffe	0,36
Konsumgüter zyklisch	-
Finanzdienstleistungen	0,23
Immobilien	-
Sensibel	1,65
Telekommunikation	-
Energie	-
Industriewerte	0,49
Technologie	1,16
Defensiv	97,77
Konsumgüter nicht zyklisch	0,10
Gesundheitswesen	97,67
Versorger	-

Regionen

Region	% Akt
Amerika	71,22
USA	71,10
Kanada	0,12
Lateinamerika	0,00
Europa	17,91
Vereinigtes Königreich	2,18
Eurozone	5,40
Europa - ex Euro	10,32
Europa -Schwellenländer	0,00
Mittlerer Osten / Afrika	0,00
Asien	10,87
Japan	3,97
Australasien	0,72
Asien - Industrieländer	4,74
Asien - Schwellenländer	1,44