

iShares MSCI World Quality Dividend Advanced UCITS ETF USD (Dist) (EUR)

Morningstar Index

Morningstar Global Markets High Dividend Yield NR USD
(Gültig für den gesamten Bericht)

Morningstar Kategorie™

Aktien weltweit dividendenorientiert

Fondsbenchmark

MSCI World High Dividend Y Ad Sel NR USD

Morningstar Rating™

★★★★

Anlageziel

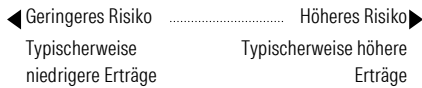
Anlageziel dieses Fonds ist es, den Anlegern unter Berücksichtigung sowohl der Kapitalrendite als auch der Ertragsrendite eine Gesamtrendite zu bieten, die die Rendite des MSCI World High Dividend Yield ESG Reduced Carbon Target Select Index widerspiegelt.

Risikokennzahlen

Alpha	1,49	Sharpe Ratio	1,08
Beta	0,65	Volatilität	10,27
Information Ratio	-0,37	Max. Draw Down	-9,82
Tracking Error	8,09		

Berechnungsgrundlage Morningstar Gbl High Div Yld NR USD (wenn zutreffend)

KID SRI



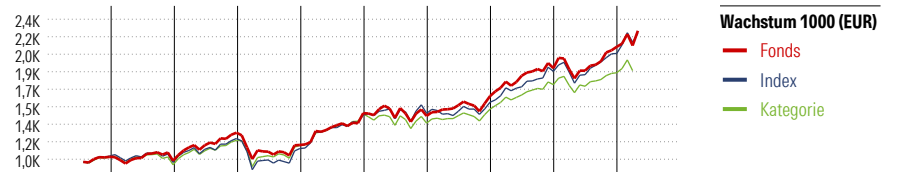
Quelle: Fondsgesellschaft

Top 10 Positionen (in %)

Unternehmen	Sektor	Portf.
NVIDIA Corp	IT	3,72
Applied Materials Inc	IT	3,43
Texas Instruments Inc	IT	2,76
Apple Inc	IT	2,68
Cisco Systems Inc	IT	2,66
Merck & Co Inc	Pharma	2,57
Roche Holding AG Ordinary...	Pharma	2,37
Novartis AG Registered Shares	Pharma	2,34
Verizon Communications Inc	Telekom	2,22
Amgen Inc	Pharma	2,05
Positionen Aktien Gesamt		208
Positionen Anleihen Gesamt		0
% des Vermögens in Top 10 Positionen		26,79

Stammdaten

Fondsgesellschaft	BlackRock Asset...	Domizil	Irland
Adresse	3 Floor Glencar House, 20 Merrion Road, D04 T9F3 Dublin 4	Fondswährung	EUR
Internet	www.blackrock.com	Ertragsverwendung	Ausschüttend
Versicherung	HDI Lebensversicherung AG	ISIN	IE00BYHSQ67
Telefon	+43 1 20709 - 220	WKN	A2DRG5
E-Mail	service@hdi-leben.at	Auflegedatum	12 Jun 2017
		Kurs (1 Mai 2026)	7,61 EUR



Jahr	2017	2018	2019	2020	2021	2022	2023	2024	2025	04/26	Rendite (in %)
Fonds	-	-3,61	26,49	-9,16	26,13	-1,81	13,09	16,41	10,74	7,29	Fonds
Index	-	-5,82	22,91	-7,82	28,31	1,08	7,26	18,81	9,12	9,43	Index
Kategorie	-	-6,95	23,85	-3,55	26,07	-6,10	9,84	15,70	6,69	-	Kategorie

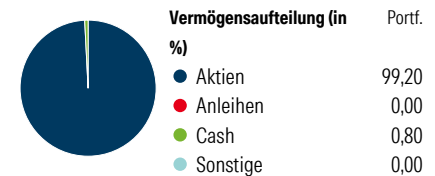
Rollierende Renditen (%)			Rendite kumul. (%)			
	Fonds	Idx		Fonds	Idx	Kat.
(1 Mai 2026)			(1 Mai 2026)			
Lfd. Jahr	7,29	9,43	3 Jahre	49,79	52,43	38,41
3 Monate	5,77	5,20	5 Jahre	74,80	73,45	54,20
6 Monate	10,10	11,66	10 Jahre	-	-	-
1 Jahr	25,27	27,14	Seit Auflage	-	-	-
3 Jahre p.a.	14,42	15,09				
5 Jahre p.a.	11,82	11,64				

Portfolio

Morningstar Aktien Style Box™

Stil	% Akt
Sehr Groß	33,60
Groß	50,85
Mittelgroß	15,19
Klein	0,36
Micro	0,00

Wert Blend Wachstum
Anlagestil



Sektorengewichtung

Sektor	% Akt
Zyklisch	23,14
Rohstoffe	0,68
Konsumgüter zyklisch	4,32
Finanzdienstleistungen	16,89
Immobilien	1,26
Sensibel	55,73
Telekommunikation	5,34
Energie	4,09
Industriewerte	11,11
Technologie	35,18
Defensiv	21,13
Konsumgüter nicht zyklisch	3,57
Gesundheitswesen	14,52
Versorger	3,05

Regionen

Region	% Akt
Amerika	55,83
USA	52,76
Kanada	3,07
Lateinamerika	0,00
Europa	30,39
Vereinigtes Königreich	2,98
Eurozone	17,94
Europa - ex Euro	9,33
Europa -Schwellenländer	0,00
Mittlerer Osten / Afrika	0,14
Asien	13,79
Japan	8,77
Australasien	1,87
Asien - Industrieländer	2,22
Asien - Schwellenländer	0,92