

# Amundi MSCI Pacific Ex Japan SRI Climate Paris Aligned - UCITS ETF DR - EUR (C) (EUR)

## Morningstar Index

Morningstar Developed Asia Pacific ex-Japan Target Market Exposure NR USD  
(Gültig für den gesamten Bericht)

## Morningstar Kategorie™

Aktien Pazifik ohne Japan

## Fondsbenchmark

MSCI Pacific ex JPN SRI filt PAB NR EUR

## Morningstar Rating™

★

## Anlageziel

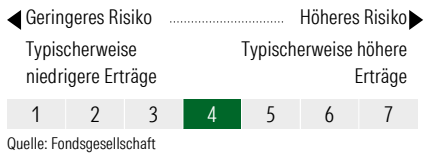
Dieser Teilfonds wird passiv verwaltet. Der Teilfonds ist ein Finanzprodukt, das gemäß Artikel 8 der Offenlegungsverordnung neben anderen Kriterien insbesondere ESG-Kriterien fördert. Das Ziel dieses Teilfonds besteht darin, die Wertentwicklung des MSCI Pacific ex Japan SRI Filtered ex Fossil Fuels Index nachzubilden und den Tracking Error zwischen dem Nettoinventarwert des Teilfonds und der Wertentwicklung des Index zu minimieren. Der Teilfonds strebt an, ein Tracking-Error-Niveau zwischen dem Teilfonds und seinem...

## Risikokennzahlen

Alpha	-5,48	Sharpe Ratio	0,13
Beta	0,99	Volatilität	12,55
Information Ratio	-1,23	Max. Draw Down	-12,20
Tracking Error	4,95		

Berechnungsgrundlage Morningstar Dev APAC xjpn TME NR USD (wenn zutreffend)

## KID SRI

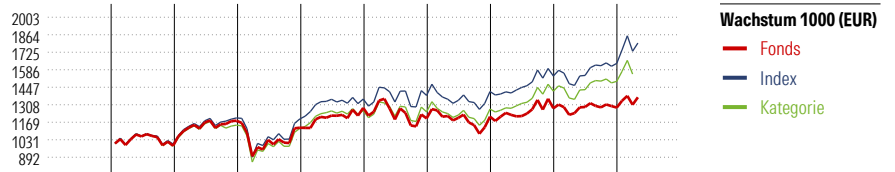


## Top 10 Positionen (in %)

Position	Sektor	Portf.
Commonwealth Bank of Australia	Bank	9,23
Singapore Exchange Ltd	Bank	5,41
QBE Insurance Group Ltd	Bank	5,33
Macquarie Group Ltd	Bank	5,15
AIA Group Ltd	Bank	5,14
Transurban Group	Infrastruktur	4,80
Hong Kong Exchanges and...	Bank	4,57
Suncorp Group Ltd	Bank	4,45
Goodman Group	Bank	4,30
Northern Star Resources Ltd	Bank	3,97
Positionen Aktien Gesamt		37
Positionen Anleihen Gesamt		0
% des Vermögens in Top 10 Positionen		52,34

## Stammdaten

Fondsgesellschaft	Amundi Luxembourg S.A.	Domizil	Luxemburg
Adresse	5, Allée Scheffer,, 2520 Luxembourg	Fondswährung	EUR
Internet	www.amundi.com	Ertragsverwendung	Thesaurierend
Versicherung	HDI Lebensversicherung AG	ISIN	LU1602144906
Telefon	+43 1 20709 - 220	WKN	A2DR4M
Email	service@hdi-leben.at	Auflagedatum	14 Feb 2018
		Kurs (1 Mai 2026)	661,10 EUR



Jahr	2017	2018	2019	2020	2021	2022	2023	2024	2025	04/26	Rendite (in %)
Fonds	-	-	21,19	-5,28	14,57	-7,30	1,38	5,93	0,05	6,30	Fonds
Index	-	-	20,84	-0,65	13,19	2,12	2,24	8,74	6,53	9,86	Index
Kategorie	-	-	20,33	-2,37	12,73	-0,89	1,92	11,16	5,61	-	Kategorie

## Rollierende Renditen (%)

	Fonds	Idx	Kat.	Rendite kumul. (%)	Fonds	Idx	Kat.
(1 Mai 2026)				(1 Mai 2026)			
Lfd. Jahr	6,30	9,86	8,25	3 Jahre	12,41	32,99	32,25
3 Monate	1,90	3,14	2,64	5 Jahre	13,07	34,96	33,17
6 Monate	3,96	9,61	7,03	10 Jahre	-	-	-
1 Jahr	10,20	23,04	20,72	Seit Auflage	36,71	-	-
3 Jahre p.a.	3,98	9,97	9,77				
5 Jahre p.a.	2,49	6,18	5,90				

## Portfolio

### Morningstar Aktien Style Box™

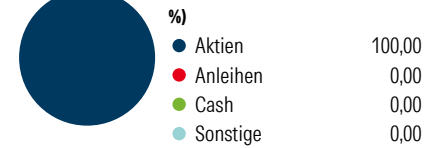
Wert Blend Wachstum	Größe	% Akt
Sehr Groß	Groß	29,77
Groß	Groß	65,14
Mittelgroß	Mittel	5,09
Klein	Klein	0,00
Micro	Micro	0,00

### Anlagestil

## Sektorengewichtung

Sektor	% Akt
<b>Zyklisch</b>	<b>74,39</b>
Rohstoffe	10,72
Konsumgüter zyklisch	3,86
Finanzdienstleistungen	47,48
Immobilien	12,33
<b>Sensibel</b>	<b>15,88</b>
Telekommunikation	2,46
Energie	-
Industriewerte	11,18
Technologie	2,24
<b>Defensiv</b>	<b>9,72</b>
Konsumgüter nicht zyklisch	3,34
Gesundheitswesen	4,84
Versorger	1,55

## Vermögensaufteilung (in %)



## Regionen

Region	% Akt
<b>Amerika</b>	<b>0,00</b>
USA	0,00
Kanada	0,00
Lateinamerika	0,00
<b>Europa</b>	<b>0,00</b>
Vereinigtes Königreich	0,00
Eurozone	0,00
Europa - ex Euro	0,00
Europa - Schwellenländer	0,00
Mittlerer Osten / Afrika	0,00
<b>Asien</b>	<b>100,00</b>
Japan	0,00
Australasien	71,09
Asien - Industrieländer	28,21
Asien - Schwellenländer	0,70