

Pictet-Clean Energy Transition P USD

Morningstar Index

Morningstar Global Markets Renewable Energy NR USD

(Gültig für den gesamten Bericht)

Morningstar Kategorie™

Branchen: Alternative Energien

Fondsbenchmark

MSCI ACWI NR USD

Morningstar Rating™

★★★★

Anlageziel

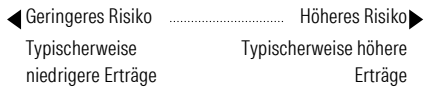
Pictet Funds (Lux)- Clean Energy ist ein Luxemburger SICAV. Der Fonds strebt eine Wertsteigerung an, indem er mindestens zwei Drittel seines Vermögens weltweit in Aktien von Unternehmen investiert, die zur weltweit angestrebten CO2-Verminderung bei Energieproduktion und -verbrauch beitragen oder davon profitieren.

Risikokennzahlen

Alpha	5,46	Sharpe Ratio	0,55
Beta	0,99	Volatilität	18,08
Information Ratio	0,44	Max. Draw Down	-18,79
Tracking Error	12,03		

Berechnungsgrundlage Morningstar Gbl Renew Enrg NR USD (wenn zutreffend)

KID SRI



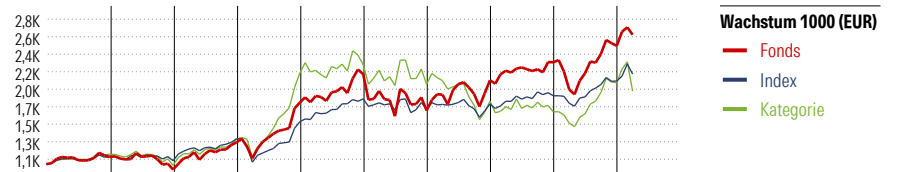
Quelle: Fondsgesellschaft

Top 10 Positionen (in %)

Unternehmen	Sektor	Portf.
Broadcom Inc	IT	5,65
Marvell Technology Inc	IT	5,52
Applied Materials Inc	IT	5,37
Nextpower Inc Class A	IT	4,44
Xcel Energy Inc	IT	4,17
Trane Technologies PLC Class A	IT	3,92
Iberdrola SA	IT	3,47
ASML Holding NV	IT	3,46
First Solar Inc	IT	3,32
Compagnie de Saint-Gobain SA	IT	3,29
Positionen Aktien Gesamt		46
Positionen Anleihen Gesamt		0
% des Vermögens in Top 10 Positionen		42,61

Stammdaten

Fondsgesellschaft	Pictet Asset Management...	Domizil	Luxemburg
Adresse	Calle Hermosilla 11, L-1855 Luxembourg	Fondswährung	USD
Internet	www.am.pictet	Ertragsverwendung	Thesaurierend
Versicherung	HDI Lebensversicherung AG	ISIN	LU0280430660
Telefon	+43 1 20709 - 220	WKN	AOMRNV
Email	service@hdi-leben.at	Auflegedatum	14 Mai 2007
		Kurs (30 Apr 2026)	257,99 USD



Jahr	2017	2018	2019	2020	2021	2022	2023	2024	2025	03/26	Rendite (in %)
Fonds	9,28	-14,74	36,92	39,76	20,22	-21,56	22,86	11,05	9,12	5,62	Fonds
Index	-	-	-	16,45	18,83	-6,94	3,74	5,80	10,04	4,32	Index
Kategorie	12,78	-13,73	33,89	62,11	6,98	-11,06	-10,50	-6,79	22,62	9,44	Kategorie

Rolle	Rollierende Renditen (%)			Rendite kumul. (%)		
	Fonds	Idx	Kat.	Fonds	Idx	Kat.
(30 Apr 2026)				(30 Apr 2026)		
Lfd. Jahr	24,55	11,39	20,05	3 Jahre	77,19	30,94
3 Monate	16,20	8,07	11,14	5 Jahre	68,28	39,55
6 Monate	20,93	8,96	17,04	10 Jahre	252,40	154,05
1 Jahr	65,30	31,88	69,66	Seit Auflage	197,76	-
3 Jahre p.a.	21,01	9,40	5,10			
5 Jahre p.a.	10,97	6,89	1,18			

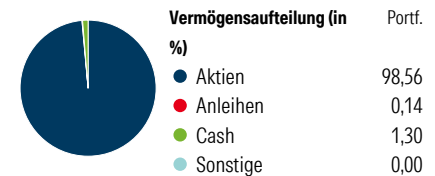
Portfolio

Morningstar Aktien Style Box™

Stil	Größe	% Akt
Sehr Groß	Groß	16,29
Groß	Groß	47,20
Mittelgroß	Mittel	28,72
Klein	Klein	7,13
Micro	Klein	0,66

Sektorengewichtung

Sektor	% Akt
Zyklisch	6,29
Rohstoffe	4,36
Konsumgüter zyklisch	1,93
Finanzdienstleistungen	-
Immobilien	-
Sensibel	75,38
Telekommunikation	-
Energie	-
Industriewerte	19,31
Technologie	56,08
Defensiv	18,32
Konsumgüter nicht zyklisch	-
Gesundheitswesen	-
Versorger	18,32



Regionen

Region	% Akt
Amerika	67,66
USA	66,12
Kanada	0,00
Lateinamerika	1,54
Europa	29,72
Vereinigtes Königreich	3,88
Eurozone	23,32
Europa - ex Euro	2,52
Europa -Schwellenländer	0,00
Mittlerer Osten / Afrika	0,00
Asien	2,62
Japan	0,00
Australasien	0,00
Asien - Industrieländer	2,62
Asien - Schwellenländer	0,00