

# Franklin Sustainable Global Growth Fund A(acc)EUR

## Morningstar Index

Morningstar Global Growth Target Market  
Exposure NR USD

(Gültig für den gesamten Bericht)

## Morningstar Kategorie™

Aktien weltweit Standardwerte Growth

## Fondsbenchmark

MSCI World NR USD

## Morningstar Rating™

★

### Anlageziel

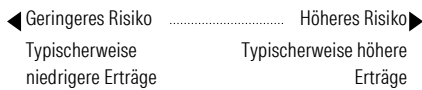
Anlageziel ist Kapitalwachstum. Der Fonds investiert in Aktien und aktienähnliche Wertpapiere von Unternehmen weltweit sowie in Finanzderivate dieser Papiere. Bei der Auswahl der Aktien konzentriert sich das Fondsmanagement auf den Marktpreis der Wertpapiere eines Unternehmens im Verhältnis zu dem seiner Ansicht bestehenden langfristigen Gewinn-, Vermögenswert- und Cashflow-Potenzial.

### Risikokennzahlen

Alpha	-13,65	Sharpe Ratio	-0,21
Beta	0,98	Volatilität	14,11
Information Ratio	-2,03	Max. Draw Down	-21,19
Tracking Error	7,49		

Berechnungsgrundlage Morningstar Gbl Growth TMENR USD (wenn zutreffend)

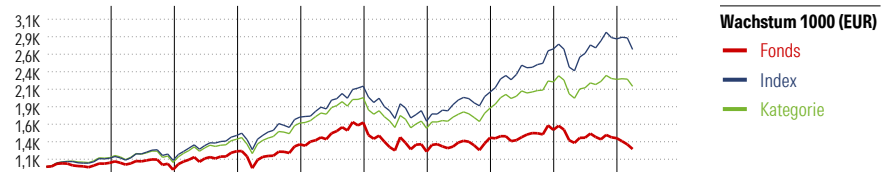
### KID SRI



Quelle: Fondsgesellschaft

### Top 10 Positionen (in %)

Position	Sektor	Portf.
Microsoft Corp	IT	4,40
NVIDIA Corp	IT	4,19
Hubbell Inc	Industrie	3,65
Amazon.com Inc	IT	3,60
Alcon Inc	Pharma	3,54
MSCI Inc	Finanz	3,52
AstraZeneca PLC	Pharma	3,35
ASML Holding NV	IT	3,21
Mastercard Inc Class A	Finanz	3,16
DSV AS	Logistik	3,14
Positionen Aktien Gesamt		37
Positionen Anleihen Gesamt		1
% des Vermögens in Top 10 Positionen		35,76



Jahr	2017	2018	2019	2020	2021	2022	2023	2024	2025	03/26	Rendite (in %)
Fonds	5,63	-9,38	27,59	8,08	23,64	-25,46	16,33	7,96	-7,84	-10,98	Fonds
Index	-	-	-	-	25,87	-23,32	25,23	29,91	5,34	-5,34	Index
Kategorie	12,53	-5,80	31,60	17,10	22,14	-22,48	18,79	20,73	1,64	-6,15	Kategorie

Rollierende Renditen (%)			Rendite kumul. (%)				
	Fonds	Idx		Fonds	Idx	Kat.	
(30 Apr 2026)							
Lfd. Jahr	-5,97	6,10	1,51	3 Jahre	4,64	66,73	36,41
3 Monate	-3,02	5,22	1,05	5 Jahre	-6,76	62,04	26,36
6 Monate	-9,02	2,64	-0,95	10 Jahre	50,95	234,55	147,07
1 Jahr	-1,30	26,50	15,26	Seit Auflage	233,90	-	-
3 Jahre p.a.	1,52	18,58	10,90				
5 Jahre p.a.	-1,39	10,13	4,79				

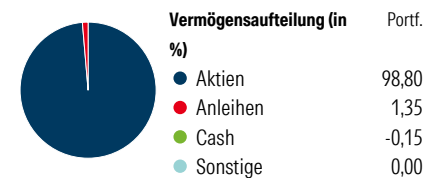
### Portfolio

#### Morningstar Aktien Style Box™

Wert	Blend	Wachstum	Größe	% Akt
			Sehr Groß	38,63
			Groß	37,03
			Mittelgroß	17,98
			Klein	6,36
			Micro	0,00

#### Sektorengewichtung

Sektor	% Akt
<b>Zyklisch</b>	<b>31,74</b>
Rohstoffe	5,38
Konsumgüter zyklisch	9,46
Finanzdienstleistungen	16,90
Immobilien	-
<b>Sensibel</b>	<b>51,75</b>
Telekommunikation	-
Energie	-
Industriewerte	13,68
Technologie	38,07
<b>Defensiv</b>	<b>16,50</b>
Konsumgüter nicht zyklisch	-
Gesundheitswesen	16,50
Versorger	-



#### Regionen

Region	% Akt
<b>Amerika</b>	<b>67,60</b>
USA	62,63
Kanada	2,19
Lateinamerika	2,78
<b>Europa</b>	<b>25,71</b>
Vereinigtes Königreich	7,95
Eurozone	8,33
Europa - ex Euro	9,43
Europa -Schwellenländer	0,00
Mittlerer Osten / Afrika	0,00
<b>Asien</b>	<b>6,69</b>
Japan	2,27
Australasien	0,00
Asien - Industrieländer	2,14
Asien - Schwellenländer	2,27

### Stammdaten

Fondsgesellschaft	Franklin Templeton...	Domizil	Luxemburg	KID - andere Kosten	1,90%
Adresse	8A, rue Albert Borschette, L-1246 Luxembourg	Fondswährung	EUR	Transaktionskosten	0,06%
Internet	www.franklintempleton.lu	Ertragsverwendung	Thesaurierend	Erfolgsgebühr (19 Feb 2026)	0,00%
Versicherung	HDI Lebensversicherung AG	ISIN	LU0390134954	Fondsvolumen (Mio.)	148,64 USD
Telefon	+43 1 20709 - 220	WKN	A0RAKK		
Email	service@hdi-leben.at	Auflegedatum	14 Okt 2008		
		Kurs (30 Apr 2026)	33,39 EUR		