

# Schroder International Selection Fund Global Sustainable Growth A Accumulation USD

## Morningstar Index

Morningstar Global Growth Target Market  
Exposure NR USD  
(Gültig für den gesamten Bericht)

## Morningstar Kategorie™

Aktien weltweit Standardwerte Growth

## Fondsbenchmark

MSCI ACWI NR USD

## Morningstar Rating™

★★★★

## Anlageziel


Anlageziel ist Kapitalwachstum. Der Fonds investiert vorwiegend in Aktien und aktienähnliche Wertpapiere weltweiter Unternehmen, die von den positiven wirtschaftlichen Auswirkungen demografischer Trends der globalen Wirtschaft und globaler Unternehmen profitieren, beispielsweise einer alternden Bevölkerung und neuer Verbraucher- und Industrietrends. Der Fonds wird gegen Euro abgesichert.

## Risikokennzahlen

Alpha	-5,92	Sharpe Ratio	0,61
Beta	0,89	Volatilität	14,03
Information Ratio	-1,62	Max. Draw Down	-16,50
Tracking Error	5,56		

Berechnungsgrundlage Morningstar Gbl Growth TME NR USD (wenn zutreffend)

## KID SRI

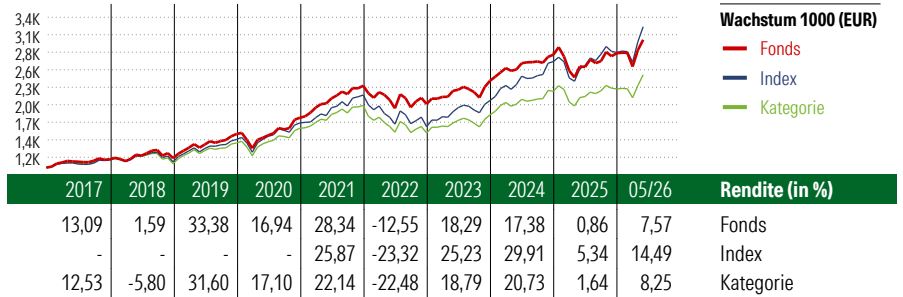


Quelle: Fondsgesellschaft

Top 10 Positionen (in %)	Sektor	Portf.
NVIDIA Corp	IT	7,38
Alphabet Inc Class A	IT	7,12
Apple Inc	IT	5,45
Microsoft Corp	IT	5,42
Taiwan Semiconductor...	IT	5,09
ASML Holding NV	IT	3,37
Morgan Stanley	Finanz	3,33
Recruit Holdings Co Ltd	IT	2,73
Banco Bilbao Vizcaya...	Finanz	2,33
Legrand SA	Industrie	2,32
Positionen Aktien Gesamt		42
Positionen Anleihen Gesamt		0
% des Vermögens in Top 10 Positionen		44,52

## Stammdaten

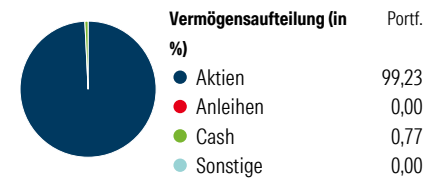
Fondsgesellschaft	Schroder Investment...
Adresse	5, rue Höhenhof, L-1736 Luxembourg
Internet	www.schroders.com
Versicherung	HDI Lebensversicherung AG
Telefon	+43 1 20709 - 220
Email	service@hdi-leben.at



Rollierende Renditen (%)			Rendite kumul. (%)			
(24 Jun 2026)			(24 Jun 2026)			
Lfd. Jahr	Fonds	Idx	Kat.	Fonds	Idx	Kat.
3 Monate	7,19	13,43	7,60	36,74	66,91	37,61
6 Monate	14,96	18,40	13,45	44,36	67,17	30,09
1 Jahr	8,06	12,76	7,85	232,09	249,93	149,71
3 Jahre p.a.	17,81	24,75	15,73	444,97	-	-
5 Jahre p.a.	10,99	18,62	11,23	-	-	-
5 Jahre p.a.	7,62	10,82	5,40	-	-	-

## Portfolio

Morningstar Aktien Style Box™	% Akt
Sehr Groß	63,36
Groß	26,69
Mittelgroß	9,23
Klein	0,71
Micro	0,00



Sektorengewichtung	% Akt
<b>Zyklisch</b>	<b>26,43</b>
Rohstoffe	1,90
Konsumgüter zyklisch	9,66
Finanzdienstleistungen	14,86
Immobilien	-
<b>Sensibel</b>	<b>58,87</b>
Telekommunikation	9,93
Energie	-
Industriewerte	12,96
Technologie	35,98
<b>Defensiv</b>	<b>14,70</b>
Konsumgüter nicht zyklisch	4,25
Gesundheitswesen	10,45
Versorger	-

Regionen	% Akt
<b>Amerika</b>	<b>50,48</b>
USA	48,96
Kanada	0,00
Lateinamerika	1,52
<b>Europa</b>	<b>31,97</b>
Vereinigtes Königreich	11,26
Eurozone	15,95
Europa - ex Euro	4,76
Europa -Schwellenländer	0,00
Mittlerer Osten / Afrika	0,00
<b>Asien</b>	<b>17,55</b>
Japan	10,53
Australasien	0,00
Asien - Industrieländer	7,02
Asien - Schwellenländer	0,00