

Ampega ETFs-Portfolio Select Offensiv P (a)

Morningstar Index

Morningstar Euro Aggressive Global
Target Allocation NR EUR

(Gültig für den gesamten Bericht)

Morningstar Kategorie™

Mischfonds EUR aggressiv - Global

Fondsbenchmark

Not Benchmarked

Morningstar Rating™

★★★

Anlageziel

Der Fonds strebt als Anlageziel die Erwirtschaftung einer attraktiven risikoadjustierten Wertentwicklung an. Die Anlagepolitik des Ampega ISP Sprint ist darauf ausgerichtet, eine risikoadjustierte Investition über alle Assetklassen hinweg an den weltweiten Kapitalmärkten umzusetzen. Dabei wird in ein breit diversifiziertes Portfolio investiert. Zusätzlich strebt der Fonds eine aktive Steuerung über ein jährliches Risikobudget (Value at Risk) von 25 Prozent an. Die Gesellschaft kann bis zu 25 % des Wertes des Fonds in...

Risikokennzahlen

Alpha	-3,95	Sharpe Ratio	0,82
Beta	1,13	Volatilität	11,06
Information Ratio	-0,76	Max. Draw Down	-11,84
Tracking Error	3,86		

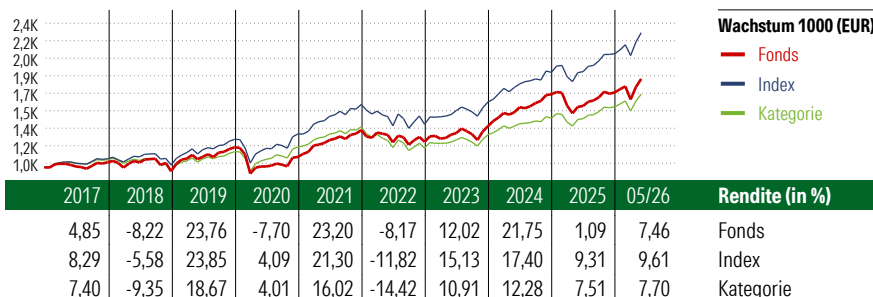
Berechnungsgrundlage Morningstar EU Agg Gbl Tgt Alloc NR EUR (wenn zutreffend)

KID SRI

◀ Geringeres Risiko Höheres Risiko ▶
Typischerweise niedrigere Erträge Typischerweise höhere Erträge



Quelle: Fondsgesellschaft



Rollierende Renditen (%)

(24 Jun 2026)

	Fonds	Idx	Kat.
Lfd. Jahr	7,84	10,17	8,64
3 Monate	10,86	11,50	11,10
6 Monate	8,19	10,09	8,99
1 Jahr	18,15	21,35	18,77
3 Jahre p.a.	11,93	14,75	11,83
5 Jahre p.a.	8,17	9,27	6,27

Rendite kumul. (%)

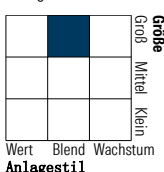
(24 Jun 2026)

	Fonds	Idx	Kat.
3 Jahre	40,22	51,11	39,86
5 Jahre	48,09	55,76	35,55
10 Jahre	99,19	148,24	96,96
Seit Auflage	144,66	-	-

Portfolio

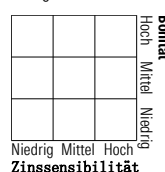
Morningstar Style Box™

Anlagestil Aktien

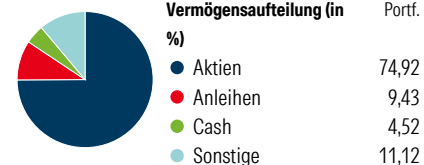


Wert Blend Wachstum
Anlagestil

Anlagestil Anleihen



Niedrig Mittel Hoch
Zinssensibilität



Top 10 Positionen (in %)

Position	Sektor	Portf.
Stt Strt SPDR S&P 500 Ldrs ETF	—	10,86
JPM...	—	9,01
UBS S&P 500Scrd &Scrn ETFhCHFacc	—	8,61
Franklin S&P 500 Paris Aligned...	—	7,02
iShares MSCI USA CTB Enh...	—	6,70
Vanguard ESG Em Mkts All Cp Eq...	—	5,49
BNPP E MSCI Em SRI PAB ETF Cap	—	5,24
BNPP E MSCI EMU MIN TE ETF EUR	—	4,92
iShares Edge MSCI USA...	—	4,50
Stt Strt SPDR FTSE Gbl Cvtb...	—	4,22
Positionen Aktien Gesamt		0
Positionen Anleihen Gesamt		0
% des Vermögens in Top 10 Positionen		66,57

Sektorengewichtung

Sektor	% Akt
Zyklisch	30,73
Rohstoffe	2,87
Konsumgüter zyklisch	7,88
Finanzdienstleistungen	16,05
Immobilien	3,93
Sensibel	52,11
Telekommunikation	9,47
Energie	2,36
Industriewerte	10,59
Technologie	29,69
Defensiv	17,16
Konsumgüter nicht zyklisch	4,60
Gesundheitswesen	9,32
Versorger	3,23

Regionen

Region	% Akt
Amerika	66,06
USA	64,43
Kanada	0,36
Lateinamerika	1,27
Europa	19,25
Vereinigtes Königreich	2,78
Eurozone	12,64
Europa - ex Euro	2,84
Europa -Schwellenländer	0,17
Mittlerer Osten / Afrika	0,82
Asien	14,69
Japan	5,40
Australasien	1,74
Asien - Industrieländer	3,73
Asien - Schwellenländer	3,83

Stammdaten

Fondsgesellschaft	Ampega Investment GmbH	Domizil	Deutschland	KID - andere Kosten	1,10%
Adresse	Charles-de-Gaulle-Platz 1, 50679 Köln	Fondswährung	EUR	Transaktionskosten	0,02%
Internet	www.Ampega.de	Ertragsverwendung	Ausschüttend	Erfolgsgebühr (25 Mai 2026)	0,00%
Versicherung	HDI Lebensversicherung AG	ISIN	DE000AONBPN0	Fondsvolumen (Mio.)	148,55 EUR
Telefon	+43 1 20709 - 220	WKN	AONBPN		
Email	service@hdi-leben.at	Auflagedatum	15 Jul 2013		
		Kurs (24 Jun 2026)	235,21 EUR		