

Nordea 1 - European Sustainable Stars Equity Fund BP EUR

Morningstar Index

Morningstar Developed Europe Target
Market Exposure NR EUR
(Gültig für den gesamten Bericht)

Morningstar Kategorie™

Aktien Europa Standardwerte Blend

Fondsbenchmark

MSCI Europe NR EUR

Morningstar Rating™

★★★

Anlageziel

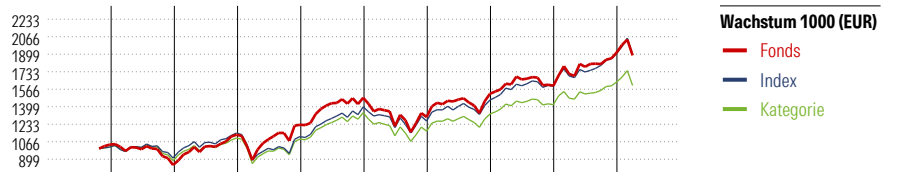
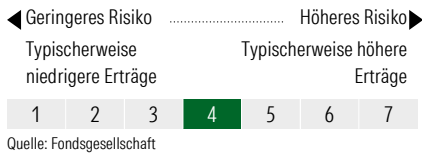
Dieser Fonds strebt ein langfristiges Kapitalwachstum durch Anlagen in europäischen Aktien an. Der Teilfonds wird in bereinstimmung mit dem Fundamental Equities Concept verwaltet, einem Anlageprozess, der sich bei der Auswahl eines Anlageziels auf eine eingehende Analyse der Fundamentaldaten von Unternehmen konzentriert. Alpha wird durch die Aktienauswahl und durch die aktive Einbeziehung einer ESG-basierten Analyse als Teil des Anlageprozesses generiert. Der Fokus des Prozesses liegt auf Aktien, die aus Sicht des...

Risikokennzahlen

Alpha	-1,84	Sharpe Ratio	0,61
Beta	1,07	Volatilität	11,72
Information Ratio	-0,43	Max. Draw Down	-9,56
Tracking Error	3,56		

Berechnungsgrundlage Morningstar DM Eur TME NR EUR (wenn zutreffend)

KID SRI

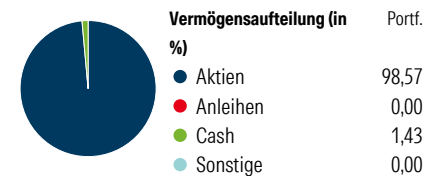


Jahr	2017	2018	2019	2020	2021	2022	2023	2024	2025	03/26	Rendite (in %)
Fonds	-	-18,74	34,27	8,37	20,97	-12,35	17,01	5,03	19,86	-1,48	Fonds
Index	-	-10,26	26,16	-2,91	25,42	-9,67	15,89	8,98	19,78	-0,90	Index
Kategorie	-	-12,81	24,59	-1,25	22,95	-13,22	14,23	6,85	15,33	-2,15	Kategorie

Rollierende Renditen (%) (30 Apr 2026)	Fonds			Idx			Kat.			Rendite kumul. (%) (30 Apr 2026)	Fonds			Idx			Kat.		
	Fonds	Idx	Kat.	Fonds	Idx	Kat.	Fonds	Idx	Kat.		Fonds	Idx	Kat.	Fonds	Idx	Kat.			
Lfd. Jahr	5,31	4,28	2,95	3 Jahre	38,68	41,93	33,24												
3 Monate	1,52	0,94	0,08	5 Jahre	46,44	61,39	45,73												
6 Monate	9,24	8,19	5,83	10 Jahre	-	-	-												
1 Jahr	19,24	18,80	14,90	Seit Auflage	101,81	-	-												
3 Jahre p.a.	11,52	12,38	10,04																
5 Jahre p.a.	7,93	10,05	7,82																

Portfolio

Morningstar Aktien Style Box™	% Akt
Sehr Groß	31,17
Groß	42,22
Mittelgroß	25,04
Klein	1,58
Micro	0,00



Top 10 Positionen (in %)	Sektor	Portf.
ASML Holding NV	IT	4,76
Societe Generale SA	Bank	3,94
AstraZeneca PLC	Pharma	3,90
Legal & General Group PLC	Bank	3,59
RELX PLC	IT	3,32
SAP SE	IT	3,28
Norsk Hydro ASA	Umwelt	3,27
ISS AS	IT	3,23
Vestas Wind Systems AS	Umwelt	3,20
Nokia Oyj	IT	3,02
Positionen Aktien Gesamt		47
Positionen Anleihen Gesamt		0
% des Vermögens in Top 10 Positionen		35,51

Sektorengewichtung	% Akt
Zyklisch	34,77
Rohstoffe	5,90
Konsumgüter zyklisch	6,17
Finanzdienstleistungen	20,64
Immobilien	2,07
Sensibel	42,02
Telekommunikation	2,43
Energie	-
Industriewerte	25,41
Technologie	14,18
Defensiv	23,21
Konsumgüter nicht zyklisch	4,82
Gesundheitswesen	14,70
Versorger	3,69

Regionen	% Akt
Amerika	1,71
USA	1,71
Kanada	0,00
Lateinamerika	0,00
Europa	98,29
Vereinigtes Königreich	22,86
Eurozone	59,36
Europa - ex Euro	16,07
Europa - Schwellenländer	0,00
Mittlerer Osten / Afrika	0,00
Asien	0,00
Japan	0,00
Australasien	0,00
Asien - Industrieländer	0,00
Asien - Schwellenländer	0,00

Stammdaten

Fondsgesellschaft	Nordea Investment Funds SA	Domizil	Luxemburg	KID - andere Kosten	1,80%
Adresse	562, rue de Neudorf, L-2220 Luxembourg	Fondswährung	EUR	Transaktionskosten	0,22%
Internet	www.nordea.lu	Ertragsverwendung	Thesaurierend	Erfolgsgebühr (19 Feb 2026)	0,00%
Versicherung	HDI Lebensversicherung AG	ISIN	LU1706106447	Fondsvolumen (Mio.)	3252,52 EUR
Telefon	+43 1 20709 - 220	WKN	A2H6N0		
Email	service@hdi-leben.at	Auflagedatum	14 Nov 2017		
		Kurs (30 Apr 2026)	201,81 EUR		