

# DWS Invest Global Agribusiness TFC

## Morningstar Index

Morningstar Global Agricultural Inputs NR  
USD

(Gültig für den gesamten Bericht)

## Morningstar Kategorie™

Sector Equity Agriculture

## Fondsbenchmark

Not Benchmarked

## Morningstar Rating™

★★★★

### Anlageziel

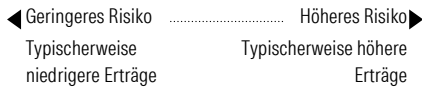
Der Teilfonds investiert weltweit in Aktien, die ihren Geschäftsbereich in der Agrarindustrie haben oder von dieser profitieren.

### Risikokennzahlen

Alpha	-2,91	Sharpe Ratio	-0,33
Beta	0,62	Volatilität	11,44
Information Ratio	-0,17	Max. Draw Down	-16,51
Tracking Error	9,92		

Berechnungsgrundlage Morningstar Gbl Agricul Inputs NR USD (wenn zutreffend)

### KID SRI



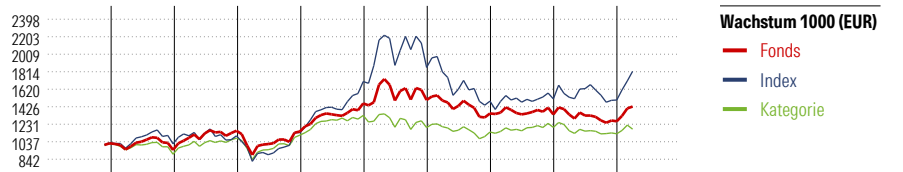
Quelle: Fondsgesellschaft

### Top 10 Positionen (in %)

Position	Sektor	Portf.
CF Industries Holdings Inc	Chemie	4,55
Nutrien Ltd	Chemie	4,25
Corteva Inc	Chemie	3,95
WH Group Ltd Shs Unitary...	Lebensmittel	3,70
Darling Ingredients Inc	Lebensmittel	3,69
McDonald's Corp	Lebensmittel	3,64
Waste Management Inc	Umwelt	3,62
Bunge Global SA	Lebensmittel	3,55
K+S AG	Chemie	3,42
SLC Agricola SA	Lebensmittel	3,11
Positionen Aktien Gesamt		61
Positionen Anleihen Gesamt		0
% des Vermögens in Top 10 Positionen		37,47

### Stammdaten

Fondsgesellschaft	DWS Investment S.A.
Adresse	2, Boulevard Konrad Adenauer, 1115 Luxembourg
Internet	www.dws.lu
Versicherung	HDI Lebensversicherung AG
Telefon	+43 1 20709 - 220
Email	service@hdi-leben.at



Jahr	2017	2018	2019	2020	2021	2022	2023	2024	2025	03/26	Rendite (in %)
Fonds	-	-7,27	22,66	-0,74	27,15	2,61	-9,99	-0,78	-5,69	12,95	Fonds
Index	-	-1,33	8,83	3,20	49,96	9,19	-20,12	1,69	-0,83	21,27	Index
Kategorie	-	-10,76	19,71	2,71	22,33	-9,10	-4,15	4,81	-4,45	4,73	Kategorie

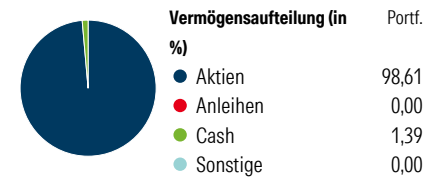
Rolle	Rollierende Renditen (%)			Rendite kumul. (%)		
	Fonds	Idx	Kat.	Fonds	Idx	Kat.
(30 Apr 2026)				(30 Apr 2026)		
Lfd. Jahr	10,96	19,41	6,79	3 Jahre	-4,80	2,35
3 Monate	5,90	11,06	2,91	5 Jahre	5,22	28,75
6 Monate	12,42	21,40	6,12	10 Jahre	-	-
1 Jahr	8,36	18,25	3,85	Seit Auflage	40,16	-
3 Jahre p.a.	-1,62	0,78	-2,35			
5 Jahre p.a.	1,02	5,18	-1,87			

### Portfolio

#### Morningstar Aktien Style Box™

Stil	% Akt
Sehr Groß	5,98
Groß	36,87
Mittelgroß	38,80
Klein	15,90
Micro	2,44

Wert Blend Wachstum Anlagestil



#### Sektorengewichtung

Sektor	% Akt
<b>Zyklisch</b>	<b>36,08</b>
Rohstoffe	29,04
Konsumgüter zyklisch	7,04
Finanzdienstleistungen	-
Immobilien	-
<b>Sensibel</b>	<b>18,42</b>
Telekommunikation	-
Energie	1,48
Industriewerte	13,92
Technologie	3,02
<b>Defensiv</b>	<b>45,50</b>
Konsumgüter nicht zyklisch	45,50
Gesundheitswesen	-
Versorger	-

#### Regionen

Region	% Akt
<b>Amerika</b>	<b>66,39</b>
USA	48,73
Kanada	6,92
Lateinamerika	10,74
<b>Europa</b>	<b>22,42</b>
Vereinigtes Königreich	2,54
Eurozone	11,42
Europa - ex Euro	7,79
Europa -Schwellenländer	0,00
Mittlerer Osten / Afrika	0,68
<b>Asien</b>	<b>11,19</b>
Japan	3,74
Australasien	2,24
Asien - Industrieländer	3,75
Asien - Schwellenländer	1,46