

GreenStars Opportunities EUR R01 T

Morningstar Index

Morningstar Euro Moderate Global Target
Allocation NR EUR

(Gültig für den gesamten Bericht)

Morningstar Kategorie™

Mischfonds EUR flexibel - Global

Fondsbenchmark

Not Benchmarked

Morningstar Rating™

★★★

Anlageziel

Der I-AM GreenStars Opportunities ist ein Aktienfonds und strebt als Anlageziel langfristiges Kapitalwachstum unter Inkaufnahme höherer Risiken an. Er investiert mind. 51 vH des Fondsvermögens in Aktien und Aktien gleichwertigen Wertpapieren. Außerdem investiert der Fonds mind. 51 vH des Fondsvermögens in Wertpapiere, deren Emittenten jeweils auf Basis von sogenannten „ESG“-Kriterien („Environmental“, „Social“, „Governance“) als nachhaltig eingestuft wurden. Diese Wertpapiere müssen bestimmte Mindeststandards in den...

Risikokennzahlen

Alpha	-1,68	Sharpe Ratio	0,52
Beta	1,49	Volatilität	10,68
Information Ratio	0,05	Max. Draw Down	-10,14
Tracking Error	6,36		

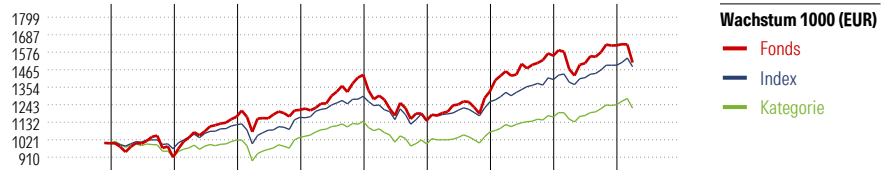
Berechnungsgrundlage Morningstar EU Mod Gbl Tgt Alloc NR EUR (wenn zutreffend)

KID SRI

◀ Geringeres Risiko Höheres Risiko ▶
Typischerweise niedrigere Erträge Typischerweise höhere Erträge



Quelle: Fondsgesellschaft



	2017	2018	2019	2020	2021	2022	2023	2024	2025	03/26	Rendite (in %)
Fonds	-	-8,92	28,30	3,78	18,41	-20,16	16,13	17,05	4,22	-6,76	Fonds
Index	-	-	-	4,23	11,51	-12,28	10,99	11,17	6,48	-0,68	Index
Kategorie	-	-8,57	12,33	2,21	9,69	-12,16	8,26	8,95	6,82	-1,95	Kategorie

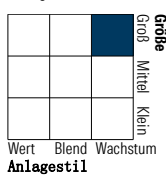
Rollierende Renditen (%)

	Fonds	Idx	Kat.	Rendite kumul. (%)	Fonds	Idx	Kat.
(30 Apr 2026)				(30 Apr 2026)			
Lfd. Jahr	-1,38	3,11	2,59	3 Jahre	33,27	30,04	27,34
3 Monate	-1,82	1,91	0,25	5 Jahre	27,85	26,97	20,66
6 Monate	-1,67	3,15	2,98	10 Jahre	-	-	-
1 Jahr	11,88	12,39	13,65	Seit Auflage	59,77	-	-
3 Jahre p.a.	10,05	9,15	8,39				
5 Jahre p.a.	5,04	4,89	3,83				

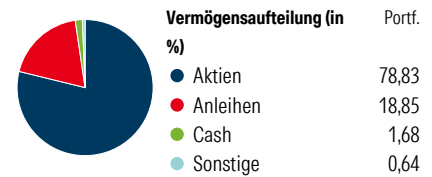
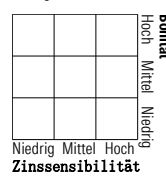
Portfolio

Morningstar Style Box™

Anlagestil Aktien



Anlagestil Anleihen



Top 10 Positionen (in %)

Positionen	Sektor	Portf.
Alphabet Inc Class C	IT	4,65
Microsoft Corp	IT	3,03
Taiwan Semiconductor...	IT	2,39
Broadcom Inc	IT	1,89
NVIDIA Corp	IT	1,87
Visa Inc Class A	Finanz	1,69
Eli Lilly and Co	Pharma	1,56
Mastercard Inc Class A	Finanz	1,53
Sandvik AB	Industrie	1,53
Novartis AG Registered Shares	Pharma	1,53
Positionen Aktien Gesamt		77
Positionen Anleihen Gesamt		19
% des Vermögens in Top 10 Positionen		21,68

Sektorengewichtung

Sektor	% Akt
Zyklisch	41,02
Rohstoffe	6,50
Konsumgüter zyklisch	9,72
Finanzdienstleistungen	23,29
Immobilien	1,51
Sensibel	49,49
Telekommunikation	8,68
Energie	-
Industriewerte	13,71
Technologie	27,10
Defensiv	9,49
Konsumgüter nicht zyklisch	-
Gesundheitswesen	9,49
Versorger	-

Regionen

Region	% Akt
Amerika	66,09
USA	61,17
Kanada	3,88
Lateinamerika	1,03
Europa	24,49
Vereinigtes Königreich	2,60
Eurozone	18,00
Europa - ex Euro	3,88
Europa - Schwellenländer	0,00
Mittlerer Osten / Afrika	0,00
Asien	9,43
Japan	5,52
Australasien	0,00
Asien - Industrieländer	3,91
Asien - Schwellenländer	0,00

Stammdaten

Fondsgesellschaft	Impact Asset Management...	Domizil	Österreich	KID - andere Kosten	2,07%
Adresse	Schottenfeldgasse 20, A-1070 Wien	Fondswährung	EUR	Transaktionskosten	0,12%
Internet	info@impact-am.eu	Ertragsverwendung	Thesaurierend	Erfolgsgebühr (29 Aug 2025)	0,00%
Versicherung	HDI Lebensversicherung AG	ISIN	AT0000A1YH15	Fondsvolumen (Mio.)	233,09 EUR
Telefon	+43 1 20709 - 220	WKN	A2H5FP		
Email	service@hdi-leben.at	Auflegedatum	28 Dez 2017		
		Kurs (30 Apr 2026)	183,79 EUR		