

Invesco Funds - Invesco Emerging Markets ex-China Equity Fund A Annual Distribution USD

Morningstar Index

Morningstar Emerging Markets ex-China
Target Market Exposure NR USD
(Gültig für den gesamten Bericht)

Morningstar Kategorie™

Fondsbenchmark

MSCI EM ex-China (10/40)

Morningstar Rating™

—

Anlageziel

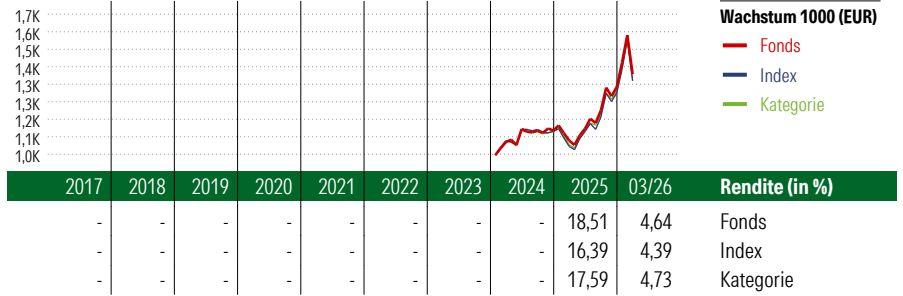
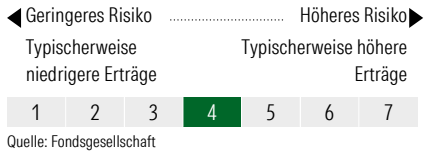
Der Fonds strebt die Erwirtschaftung eines langfristigen Kapitalzuwachses an. Der Fonds versucht, sein Anlageziel zu erreichen, indem er vornehmlich in Aktien und aktienbezogenen Wertpapieren von (i) Unternehmen mit Sitz in der asiatisch-pazifischen Region, (ii) Unternehmen mit Sitz außerhalb dieser Region, die ihre Geschäftstätigkeiten überwiegend in der asiatisch-pazifischen Region ausüben oder (iii) Holdinggesellschaften, die ihre Beteiligungen überwiegend an Unternehmen mit Sitz in der asiatisch-pazifischen Region...

Risikokennzahlen

Alpha	- Sharpe Ratio	-
Beta	- Volatilität	-
Information Ratio	- Max. Draw Down	-
Tracking Error	-	-

Berechnungsgrundlage Morningstar EM xChina TME NR USD (wenn zutreffend)

KID SRI

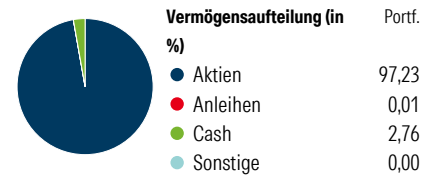


Rollierende Renditen (%)	Fonds	Idx	Kat.	Rendite kumul. (%)	Fonds	Idx	Kat.
(30 Apr 2026)				(30 Apr 2026)			
Lfd. Jahr	17,33	21,24	23,62	3 Jahre	-	-	-
3 Monate	7,88	11,66	12,66	5 Jahre	-	-	-
6 Monate	17,57	21,41	24,76	10 Jahre	-	-	-
1 Jahr	48,24	53,21	58,30	Seit Auflage	55,42	-	-
3 Jahre p.a.	-	-	-				
5 Jahre p.a.	-	-	-				

Portfolio

Morningstar Aktien Style Box™	% Akt
Sehr Groß	45,40
Groß	36,42
Mittelgroß	12,15
Klein	6,02
Micro	0,00

Wert Blend Wachstum
Anlagestil



Top 10 Positionen (in %)	Sektor	Portf.
Taiwan Semiconductor...	9,43	
Samsung Electronics Co Ltd	7,39	
HDFC Bank Ltd ADR	3,76	
Petroleo Brasileiro SA...	3,59	
Kasikornbank Public Co Ltd	3,24	
Saudi National Bank	2,78	
Naspers Ltd Class N	2,68	
Vale SA	2,66	
Fomento Economico Mexicano SAB...	2,44	
Telefonica Brasil SA ADR	2,26	
Positionen Aktien Gesamt	55	
Positionen Anleihen Gesamt	0	
% des Vermögens in Top 10 Positionen	40,21	

Sektorengewichtung	% Akt
Zyklisch	37,65
Rohstoffe	7,22
Konsumgüter zyklisch	7,24
Finanzdienstleistungen	23,18
Immobilien	-
Sensibel	46,65
Telekommunikation	3,02
Energie	5,16
Industriewerte	4,54
Technologie	33,93
Defensiv	15,71
Konsumgüter nicht zyklisch	10,03
Gesundheitswesen	4,29
Versorger	1,39

Regionen	% Akt
Amerika	23,58
USA	3,08
Kanada	0,71
Lateinamerika	19,80
Europa	15,02
Vereinigtes Königreich	1,78
Eurozone	1,47
Europa - ex Euro	0,00
Europa - Schwellenländer	4,69
Mittlerer Osten / Afrika	7,08
Asien	61,39
Japan	0,00
Australasien	0,00
Asien - Industrieländer	39,45
Asien - Schwellenländer	21,94

Stammdaten

Fondsgesellschaft	Invesco Management S.A.	Domizil	Luxemburg	KID - andere Kosten	1,70%
Adresse	37A Avenue JF Kennedy, L-1855 Luxembourg	Fondswährung	USD	Transaktionskosten	0,44%
Internet	www.invescomanagementc...	Ertragsverwendung	Ausschüttend	Erfolgsgebühr (07 Nov 2025)	0,00%
Versicherung	HDI Lebensversicherung AG	ISIN	LU1775963454	Fondsvolumen (Mio.)	492,54 USD
Telefon	+43 1 20709 - 220	WKN	A2JLA3		
Email	service@hdi-leben.at	Auflagedatum	7 Sep 2018		
		Kurs (30 Apr 2026)	126,00 USD		

Zum 31.01.2024 hat sich das Anlageziel dieses Fonds grundlegend geändert, so dass die Wertentwicklung vor diesem Datum nicht mehr herangezogen werden kann. Aus diesem Grund wird die Wertentwicklung vor diesem Datum nicht angezeigt.

© 2026 Morningstar. Alle Rechte vorbehalten. Morningstar stellt ausschließlich Produktinformationen zur Verfügung, die weder eine Anlageberatung noch eine Produktempfehlung darstellen. Es gelten die unter www.morningstar.de erhältlichen Nutzungsbedingungen. Es wird keine Haftung für die Vollständigkeit, inhaltliche Richtigkeit und Aktualität der Informationen übernommen. Die in der Vergangenheit erzielten Erfolge sind keine Garantie für die zukünftige Entwicklung. Die Berechnungen der Wertentwicklung erfolgen ohne Berücksichtigung eines Ausgabeaufschlags bzw. Rücknahmeaufschlags und unter der Annahme der Reinvestition aller Ausschüttungen.