

# CT (Lux) - European Smaller Companies 1E (EUR Accumulation)

## Morningstar Index

Morningstar Developed Europe ex-UK  
Small Cap Target Market Exposure NR EUR  
(Gültig für den gesamten Bericht)

## Morningstar Kategorie™

Aktien Europa ohne Großbritannien  
Nebenwerte

## Fondsbenchmark

MSCI Europe ex UK Small Cap NR EUR

## Morningstar Rating™

★★

## Anlageziel

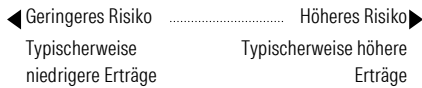
Der Fonds legt mindestens zwei Drittel seiner Vermögenswerte in Anteile von kleineren Unternehmen in Kontinentaleuropa oder Unternehmen, die dort wesentliche Geschäftsbereiche haben, an. Da der Fonds in kleinere Unternehmen investiert, wählt er hauptsächlich Anteile von Unternehmen, die kleiner sind als die Top-225-Unternehmen im FTSE World Europe (ex UK) Index.

## Risikokennzahlen

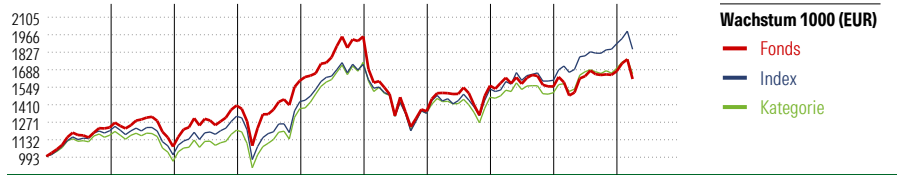
Alpha	-6,24	Sharpe Ratio	0,03
Beta	1,07	Volatilität	13,96
Information Ratio	-1,19	Max. Draw Down	-14,19
Tracking Error	5,33		

Berechnungsgrundlage Morningstar Dev Eur xUK Small TME NR EUR (wenn zutreffend)

## KID SRI



Quelle: Fondsgesellschaft



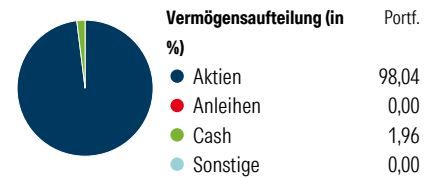
Wachstum 1000 (EUR)											
	2017	2018	2019	2020	2021	2022	2023	2024	2025	03/26	Rendite (in %)
Fonds	22,96	-12,40	30,28	14,09	21,93	-30,44	14,96	-0,42	7,85	-3,72	Fonds
Index	-	-	-	-	-	-	14,44	4,55	18,12	-2,35	Index
Kategorie	18,15	-17,20	26,15	14,55	26,67	-22,95	8,83	3,31	14,14	-4,62	Kategorie

Rollierende Renditen (%)			Rendite kumul. (%)		
	Fonds	Idx		Idx	Kat.
(29 Apr 2026)			(29 Apr 2026)		
Lfd. Jahr	4,30	4,25	3 Jahre	16,46	35,53
3 Monate	0,58	2,10	5 Jahre	0,49	23,95
6 Monate	4,99	7,03	10 Jahre	81,31	115,93
1 Jahr	17,49	16,90	Seit Auflage	1.746,99	-
3 Jahre p.a.	5,21	10,67			
5 Jahre p.a.	0,10	4,39			

## Portfolio

### Morningstar Aktien Style Box™

Wert	Blend	Wachstum	Größe	% Akt
			Sehr Groß	0,00
			Groß	2,57
			Mittelgroß	71,36
			Klein	25,75
			Micro	0,32



Top 10 Positionen (in %)	Sektor	Portf.
Elis SA	🔧	3,27
Gaztransport et technigaz SA	🔥	2,85
Storebrand ASA	🏠	2,79
SPIE SA	🔧	2,64
Technip Energies NV Ordinary...	🔥	2,34
Flatexdegiro SE	🏠	2,28
Cairn Homes PLC	🏠	2,27
Nexans	🔧	2,26
Bilfinger SE	🔧	2,24
Elia Group SA/NV	💡	2,21
Positionen Aktien Gesamt		85
Positionen Anleihen Gesamt		0
% des Vermögens in Top 10 Positionen		25,15

Sektorengewichtung	% Akt
<b>Zyklisch</b>	<b>36,85</b>
🏠 Rohstoffe	6,85
🛒 Konsumgüter zyklisch	5,96
🏦 Finanzdienstleistungen	19,49
🏠 Immobilien	4,55
<b>Sensibel</b>	<b>49,59</b>
📡 Telekommunikation	0,17
🔥 Energie	7,07
🔧 Industriewerte	35,00
💻 Technologie	7,34
<b>Defensiv</b>	<b>13,56</b>
🛒 Konsumgüter nicht zyklisch	3,86
🏥 Gesundheitswesen	5,74
💡 Versorger	3,96

Regionen	% Akt
<b>Amerika</b>	<b>0,00</b>
USA	0,00
Kanada	0,00
Lateinamerika	0,00
<b>Europa</b>	<b>100,00</b>
Vereinigtes Königreich	0,00
Eurozone	75,11
Europa - ex Euro	24,89
Europa -Schwellenländer	0,00
Mittlerer Osten / Afrika	0,00
<b>Asien</b>	<b>0,00</b>
Japan	0,00
Australasien	0,00
Asien - Industrieländer	0,00
Asien - Schwellenländer	0,00

## Stammdaten

Fondsgesellschaft	Threadneedle Management...	Domizil	Luxemburg	KID - andere Kosten	1,72%
Adresse	44 rue de la Vallée, 2661 Luxembourg	Fondswährung	EUR	Transaktionskosten	0,17%
Internet	www.columbiathreadneed...	Ertragsverwendung	Thesaurierend	Erfolgsgebühr (23 Feb 2026)	0,00%
Versicherung	HDI Lebensversicherung AG	ISIN	LU1864952335	Fondsvolumen (Mio.)	1135,79 EUR
Telefon	+43 1 20709 - 220	WKN	A2JR84		
Email	service@hdi-leben.at	Auflagedatum	23 Okt 2018		
		Kurs (29 Apr 2026)	15,08 EUR		