

# Raiffeisen-Nachhaltigkeit-Wachstum (RZ) A

## Morningstar Index

Morningstar Euro Aggressive Global  
Target Allocation NR EUR  
(Gültig für den gesamten Bericht)

## Morningstar Kategorie™

Mischfonds EUR aggressiv - Global

## Fondsbenchmark

Not Benchmarked

## Morningstar Rating™

★★★

## Anlageziel

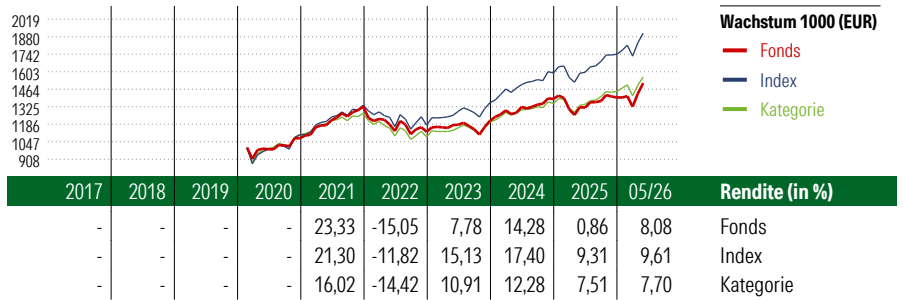
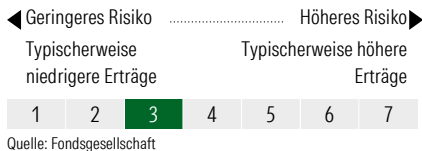
Der Raiffeisen-Nachhaltigkeit-Wachstum ist ein gemischter Fonds. Er strebt als Anlageziel langfristiges Kapitalwachstum unter Inkaufnahme höherer Risiken an. Er investiert auf Einzeltitelbasis (d.h. ohne Berücksichtigung der Anteile an Investmentfonds, der derivativen Instrumente und der Sichteinlagen oder kündbaren Einlagen) ausschließlich in Wertpapiere und/oder Geldmarktinstrumente deren Emittenten auf Basis sozialer, ökologischer und ethischer Kriterien als nachhaltig eingestuft wurden. Gleichzeitig wird in...

## Risikokennzahlen

Alpha	-6,72	Sharpe Ratio	0,55
Beta	1,10	Volatilität	10,80
Information Ratio	-1,65	Max. Draw Down	-10,89
Tracking Error	3,85		

Berechnungsgrundlage Morningstar EU Agg Gbl Tgt Alloc NR EUR (wenn zutreffend)

## KID SRI



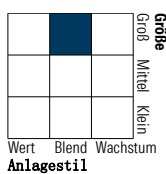
	2017	2018	2019	2020	2021	2022	2023	2024	2025	05/26	Rendite (in %)
Fonds	-	-	-	-	23,33	-15,05	7,78	14,28	0,86	8,08	Fonds
Index	-	-	-	-	21,30	-11,82	15,13	17,40	9,31	9,61	Index
Kategorie	-	-	-	-	16,02	-14,42	10,91	12,28	7,51	7,70	Kategorie

Rollierende Renditen (%)	Fonds	Idx	Kat.	Rendite kumul. (%)	Fonds	Idx	Kat.
(24 Jun 2026)				(24 Jun 2026)			
Lfd. Jahr	9,37	10,17	8,64	3 Jahre	30,49	51,11	39,86
3 Monate	13,51	11,50	11,10	5 Jahre	27,34	55,76	35,55
6 Monate	10,07	10,09	8,99	10 Jahre	-	-	-
1 Jahr	16,81	21,35	18,77	Seit Auflage	52,95	-	-
3 Jahre p.a.	9,28	14,75	11,83				
5 Jahre p.a.	4,95	9,27	6,27				

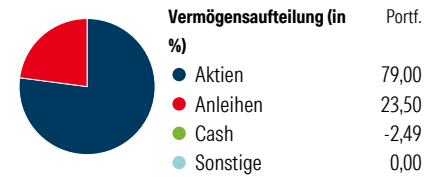
## Portfolio

### Morningstar Style Box™

Anlagestil Aktien



Anlagestil Anleihen



Top 10 Positionen (in %)	Sektor	Portf.
NVIDIA Corp	IT	4,64
Raiffeisen-Nachhaltigkeit-EMA...	-	4,56
Alphabet Inc Class A	IT	3,79
Apple Inc	IT	3,21
Eur/Usdfutures(Eurofx)	-	3,07
Microsoft Corp	IT	2,23
Amazon.com Inc	IT	2,15
Broadcom Inc	IT	2,02
Eur/Usdfutures(Eurofx)	-	1,72
JPMorgan Chase & Co	Bank	1,12
Positionen Aktien Gesamt		131
Positionen Anleihen Gesamt		151
% des Vermögens in Top 10 Positionen		28,52

Sektorengewichtung	% Akt
<b>Zyklisch</b>	<b>29,34</b>
Rohstoffe	4,77
Konsumgüter zyklisch	7,44
Finanzdienstleistungen	16,27
Immobilien	0,86
<b>Sensibel</b>	<b>56,80</b>
Telekommunikation	7,90
Energie	-
Industriewerte	11,60
Technologie	37,30
<b>Defensiv</b>	<b>13,86</b>
Konsumgüter nicht zyklisch	2,63
Gesundheitswesen	10,09
Versorger	1,15

Regionen	% Akt
<b>Amerika</b>	<b>69,15</b>
USA	65,80
Kanada	2,92
Lateinamerika	0,43
<b>Europa</b>	<b>16,60</b>
Vereinigtes Königreich	2,92
Eurozone	8,74
Europa - ex Euro	4,70
Europa -Schwellenländer	0,05
Mittlerer Osten / Afrika	0,20
<b>Asien</b>	<b>14,25</b>
Japan	6,03
Australasien	0,00
Asien - Industrieländer	5,51
Asien - Schwellenländer	2,71

## Stammdaten

Fondsgesellschaft	Raiffeisen Kapitalanlage...	Domizil	Österreich	KID - andere Kosten	0,91%
Adresse	Mooslackengasse 12, 1190 Wien	Fondswährung	EUR	Transaktionskosten	0,12%
Internet	www.rcm.at	Ertragsverwendung	Ausschüttend	Erfolgsgebühr (16 Apr 2026)	0,00%
Versicherung	HDI Lebensversicherung AG	ISIN	AT0000A2CMNO	Fondsvolumen (Mio.)	147,98 EUR
Telefon	+43 1 20709 - 220	WKN	-		
Email	service@hdi-leben.at	Auflegedatum	2 Mrz 2020		
		Kurs (24 Jun 2026)	144,33 EUR		