

AB - Emerging Markets Multi-Asset Portfolio A EUR Acc

Morningstar Index

Cat 50%/PM EMBI Plus TR&50%MSCI EM NR

(Gültig für den gesamten Bericht)

Morningstar Kategorie™

Mischfonds Emerging Markets

Fondsbenchmark

MSCI EM NR USD

Morningstar Rating™

★★★★

Anlageziel

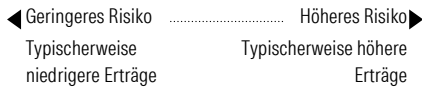
Anlageziel ist die Maximierung des Gesamtertrags. Der Fonds investiert vorwiegend in Aktien und Anleihen von Emittenten aus Schwellenmärkten (Emerging Markets). Der Fonds wird gegen Euro abgesichert.

Risikokennzahlen

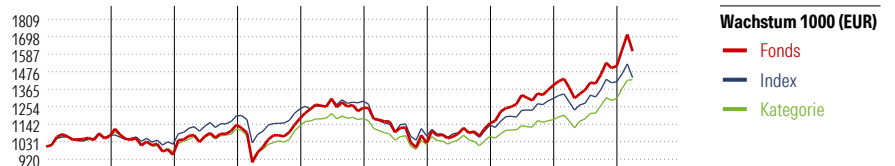
Alpha	3,50	Sharpe Ratio	1,04
Beta	1,07	Volatilität	10,59
Information Ratio	1,21	Max. Draw Down	-8,62
Tracking Error	3,63		

Berechnungsgrundlage Cat 50%/PM EMBI Plus TR&50%MSCI EM NR (wenn zutreffend)

KID SRI



Quelle: Fondsgesellschaft



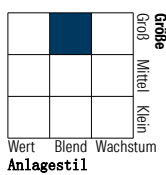
	2017	2018	2019	2020	2021	2022	2023	2024	2025	03/26	Rendite (in %)
Fonds	6,63	-11,14	20,18	3,45	5,76	-17,82	12,20	21,01	8,82	6,17	Fonds
Index	7,20	-5,31	17,81	3,65	3,93	-17,13	6,45	14,92	8,13	1,82	Index
Kategorie	8,02	-9,51	15,54	1,54	4,65	-14,57	4,83	10,06	11,58	1,85	Kategorie

Rollierende Renditen (%)	Fonds			Idx			Kat.			Rendite kumul. (%)	Fonds			Idx			Kat.		
	(30 Apr 2026)										(30 Apr 2026)								
Lfd. Jahr				15,09	9,57	9,40				3 Jahre	65,30	46,08	42,34						
3 Monate				7,88	5,26	3,95				5 Jahre	38,19	23,41	22,01						
6 Monate				13,58	8,89	8,82				10 Jahre	95,50	73,32	74,19						
1 Jahr				33,14	26,03	26,05				Seit Auflage	115,66	-	-						
3 Jahre p.a.				18,24	13,47	12,49													
5 Jahre p.a.				6,68	4,30	4,06													

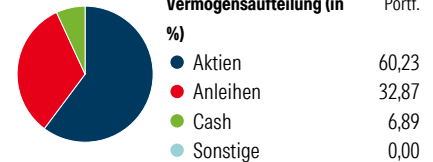
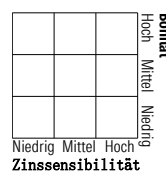
Portfolio

Morningstar Style Box™

Anlagestil Aktien



Anlagestil Anleihen



Top 10 Positionen (in %)	Sektor	Portf.
Taiwan Semiconductor...	📱	9,48
Samsung Electronics Co Ltd	📱	4,29
United States Treasury Bills	—	3,63
United States Treasury Bills	—	2,53
United States Treasury Bills	—	2,31
United States Treasury Bills	—	2,29
SK Hynix Inc	📱	2,25
United States Treasury Bills	—	2,02
Delta Electronics Inc	📱	1,79
Orlen SA	🔥	1,60
Positionen Aktien Gesamt		188
Positionen Anleihen Gesamt		270
% des Vermögens in Top 10 Positionen		32,18

Sektorengewichtung	% Akt
Zyklisch	40,94
🏭 Rohstoffe	9,93
🛒 Konsumgüter zyklisch	7,53
🏦 Finanzdienstleistungen	20,57
🏠 Immobilien	2,92
Sensibel	54,21
📞 Telekommunikation	4,59
🔥 Energie	8,98
⚙️ Industriewerte	6,99
📱 Technologie	33,65
Defensiv	4,85
🛒 Konsumgüter nicht zyklisch	3,02
🏥 Gesundheitswesen	1,50
💡 Versorger	0,33

Regionen	% Akt
Amerika	12,51
USA	0,00
Kanada	0,00
Lateinamerika	12,51
Europa	13,63
Vereinigtes Königreich	0,00
Eurozone	1,68
Europa - ex Euro	0,00
Europa - Schwellenländer	5,13
Mittlerer Osten / Afrika	6,82
Asien	73,86
Japan	0,00
Australasien	0,00
Asien - Industrieländer	38,94
Asien - Schwellenländer	34,92

Stammdaten

Fondsgesellschaft	AllianceBernstein...	Domizil	Luxemburg	KID - andere Kosten	1,88%
Adresse	Suite 3401, 34/F, L-2453 Luxembourg	Fondswährung	EUR	Transaktionskosten	0,47%
Internet	www.abglobal.com	Ertragsverwendung	Thesaurierend	Erfolgsgebühr (25 Feb 2026)	0,00%
Versicherung	HDI Lebensversicherung AG	ISIN	LU0633140644	Fondsvolumen (Mio.)	982,01 USD
Telefon	+43 1 20709 - 220	WKN	A1JG4G		
Email	service@hdi-leben.at	Auflegedatum	1 Jun 2011		
		Kurs (30 Apr 2026)	22,58 EUR		