

Fidelity Funds - Euro 50 Index Fund A-DIST-EUR

Morningstar Index

Morningstar Developed Eurozone Target
Market Exposure NR EUR
(Gültig für den gesamten Bericht)

Morningstar Kategorie™

Aktien Euroland Standardwerte

Fondsbenchmark

Solactive Euro 50 NR EUR

Morningstar Rating™

★★★★

Anlageziel

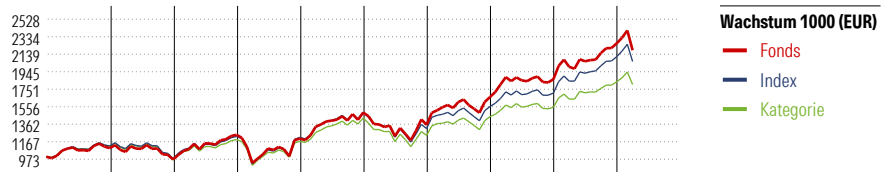
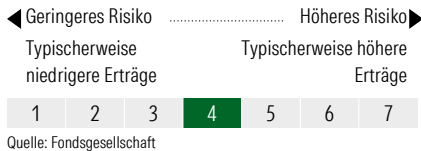
Ziel des Fonds ist es, seinen Vergleichsindex, den Dow Jones EURO STOXX 50 (SM) Index, nachzubilden, sofern dies vernünftig und im Rahmen eines minimalen Tracking Error möglich ist. Der Index besteht aus den 50 größten Werten der Eurozone. Das Fondsmanagement versucht dieses Ziel mit Hilfe der Replizierungsmethode zu erreichen, wobei es alle im Index enthaltenen Werte halten will. Hierzu dürfen Aktienindex-Futures eingesetzt werden.

Risikokennzahlen

Alpha	-0,11	Sharpe Ratio	0,76
Beta	1,05	Volatilität	12,21
Information Ratio	0,15	Max. Draw Down	-9,15
Tracking Error	1,85		

Berechnungsgrundlage Morningstar Dev Ezn TME NR EUR (wenn zutreffend)

KID SRI



	2017	2018	2019	2020	2021	2022	2023	2024	2025	03/26	Rendite (in %)
Fonds	9,48	-11,45	28,25	-3,41	24,16	-9,15	22,75	11,87	21,50	-3,41	Fonds
Index	11,89	-12,64	25,28	-0,75	22,74	-12,03	18,73	9,54	23,75	-2,54	Index
Kategorie	11,34	-14,07	23,81	-1,69	21,90	-13,63	16,95	7,18	18,67	-3,20	Kategorie

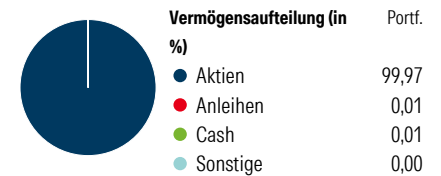
Rollierende Renditen (%)	Fonds			Idx			Kat.			Rendite kumul. (%)	Fonds			Idx			Kat.		
	(30 Apr 2026)										(30 Apr 2026)								
Lfd. Jahr		2,69	3,62	2,65						3 Jahre	47,36	46,63	38,03						
3 Monate		-0,05	0,66	0,18						5 Jahre	70,82	61,55	46,30						
6 Monate		5,24	6,21	4,89						10 Jahre	158,53	141,04	110,21						
1 Jahr		17,35	18,89	15,41						Seit Auflage	286,16	-	-						
3 Jahre p.a.		13,80	13,61	11,34															
5 Jahre p.a.		11,30	10,07	7,91															

Portfolio

Morningstar Aktien Style Box™

Wert	Blend	Wachstum	Größe	% Akt
			Sehr Groß	78,02
			Groß	20,70
			Mittelgroß	1,28
			Klein	0,00
			Micro	0,00

Anlagestil



Top 10 Positionen (in %)	Sektor	Portf.
ASML Holding NV	IT	10,83
TotalEnergies SE	Energie	4,17
Siemens AG	IT	3,88
SAP SE	IT	3,83
Banco Santander SA	Bank	3,50
Allianz SE	Bank	3,48
Schneider Electric SE	IT	3,16
Iberdrola SA	Energie	3,10
Lvmh Moet Hennessy Louis...	IT	3,04
Deutsche Telekom AG	IT	2,86
Positionen Aktien Gesamt		50
Positionen Anleihen Gesamt		0
% des Vermögens in Top 10 Positionen		41,85

Sektorengewichtung	% Akt
Zyklisch	37,99
Rohstoffe	3,76
Konsumgüter zyklisch	9,93
Finanzdienstleistungen	24,30
Immobilien	-
Sensibel	45,62
Telekommunikation	2,87
Energie	5,48
Industriewerte	20,13
Technologie	17,13
Defensiv	16,39
Konsumgüter nicht zyklisch	5,48
Gesundheitswesen	4,72
Versorger	6,19

Regionen	% Akt
Amerika	0,89
USA	0,89
Kanada	0,00
Lateinamerika	0,00
Europa	99,11
Vereinigtes Königreich	0,00
Eurozone	97,94
Europa - ex Euro	1,17
Europa - Schwellenländer	0,00
Mittlerer Osten / Afrika	0,00
Asien	0,00
Japan	0,00
Australasien	0,00
Asien - Industrieländer	0,00
Asien - Schwellenländer	0,00

Stammdaten

Fondsgesellschaft	Fidelity (FIL Inv Mgmt...	Domizil	Luxemburg	KID - andere Kosten	0,30%
Adresse	Kastanienhöhe 1, 61476 Kronberg im Taunus	Fondswährung	EUR	Transaktionskosten	0,08%
Internet	www.fidelity.de	Ertragsverwendung	Ausschüttend	Erfolgsgebühr (16 Feb 2026)	0,00%
Versicherung	HDI Lebensversicherung AG	ISIN	LU0069450319	Fondsvolumen (Mio.)	743,56 EUR
Telefon	+43 1 20709 - 220	WKN	986380		
Email	service@hdi-leben.at	Auflegedatum	8 Okt 1996		
		Kurs (30 Apr 2026)	18,69 EUR		