

Fidelity Funds - Emerging Markets Fund A-DIST-USD

Morningstar Index

Morningstar Emerging Markets Target
Market Exposure NR USD

(Gültig für den gesamten Bericht)

Morningstar Kategorie™

Aktien Schwellenländer

Fondsbenchmark

MSCI EM NR USD

Morningstar Rating™

★★★

Anlageziel

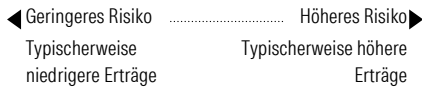
Legt hauptsächlich in Gebieten mit raschem Wirtschaftswachstum an, einschliesslich der Länder Lateinamerikas, Südasiens, Afrikas, Osteuropas (einschliesslich Russlands) und des Nahen Ostens. Der Teilfonds darf sein Nettovermögen direkt in China A- und B-Aktien anlegen.

Risikokennzahlen

Alpha	0,50	Sharpe Ratio	0,70
Beta	0,96	Volatilität	13,51
Information Ratio	0,02	Max. Draw Down	-10,54
Tracking Error	5,19		

Berechnungsgrundlage Morningstar EM TME NR USD (wenn zutreffend)

KID SRI



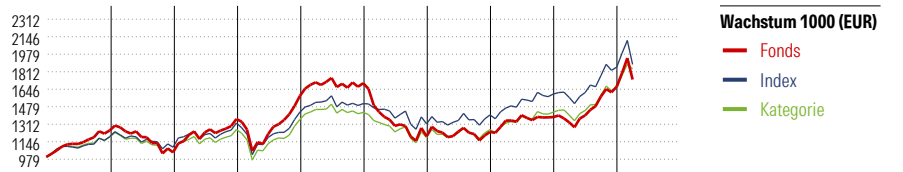
Quelle: Fondsgesellschaft

Top 10 Positionen (in %)

Position	Sektor	Portf.
Taiwan Semiconductor...	Elektronik	9,74
Naspers Ltd Class N	Software	4,01
Fidelity ILF - USD A Acc	-	3,70
OTP Bank PLC	Bank	3,54
Contemporary Amperex...	Technologie	3,52
Elite Material Co Ltd	Metalle	3,36
Samsung Electronics Co Ltd	Elektronik	3,05
Compania De Minas Buenaventura...	Metalle	2,68
SK Square	Software	2,64
Standard Bank Group Ltd	Bank	2,12
Positionen Aktien Gesamt		108
Positionen Anleihen Gesamt		0
% des Vermögens in Top 10 Positionen		38,37

Stammdaten

Fondsgesellschaft	Fidelity (FIL Inv Mgmt...
Adresse	Kastanienhöhe 1, 61476 Kronberg im Taunus
Internet	www.fidelity.de
Versicherung	HDI Lebensversicherung AG
Telefon	+43 1 20709 - 220
Email	service@hdi-leben.at



Jahr	2017	2018	2019	2020	2021	2022	2023	2024	2025	03/26	Rendite (in %)
Fonds	25,22	-16,64	30,45	16,08	7,70	-29,76	3,56	11,43	21,05	4,01	Fonds
Index	19,36	-8,48	21,14	7,81	5,69	-12,79	6,46	14,25	16,04	1,36	Index
Kategorie	18,78	-12,25	21,04	7,97	5,06	-16,78	6,60	13,31	16,56	1,96	Kategorie

Rollierende Renditen (%)			Rendite kumul. (%)		
	Fonds	Idx		Fonds	Idx
(30 Apr 2026)			(30 Apr 2026)		
Lfd. Jahr	21,42	13,95	14,73	3 Jahre	70,59
3 Monate	12,75	6,38	6,62	5 Jahre	20,31
6 Monate	23,19	12,35	13,62	10 Jahre	117,68
1 Jahr	58,13	40,23	41,55	Seit Auflage	404,42
3 Jahre p.a.	19,49	17,52	16,91		
5 Jahre p.a.	3,77	6,79	5,58		

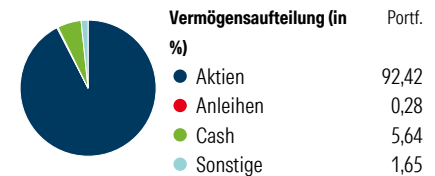
Portfolio

Morningstar Aktien Style Box™

Wert	Blend	Wachstum	Größe	% Akt
			Sehr Groß	44,33
			Groß	39,16
			Mittelgroß	10,40
			Klein	6,11
			Micro	0,00

Sektorengewichtung

Sektor	% Akt
Zyklisch	43,26
Rohstoffe	12,23
Konsumgüter zyklisch	8,48
Finanzdienstleistungen	22,09
Immobilien	0,45
Sensibel	54,81
Telekommunikation	1,74
Energie	4,79
Industriewerte	12,49
Technologie	35,80
Defensiv	1,93
Konsumgüter nicht zyklisch	1,53
Gesundheitswesen	0,41
Versorger	-



Regionen

Region	% Akt
Amerika	20,66
USA	2,21
Kanada	3,46
Lateinamerika	14,99
Europa	17,53
Vereinigtes Königreich	3,31
Eurozone	0,62
Europa - ex Euro	0,00
Europa -Schwellenländer	4,96
Mittlerer Osten / Afrika	8,64
Asien	61,81
Japan	0,00
Australasien	0,00
Asien - Industrieländer	40,07
Asien - Schwellenländer	21,74