

# Fidelity Funds - Global Thematic Opportunities Fund A-USD

## Morningstar Index

Morningstar Global Growth Target Market

Exposure NR USD

(Gültig für den gesamten Bericht)

## Morningstar Kategorie™

Aktien weltweit Standardwerte Growth

## Fondsbenchmark

MSCI ACWI NR USD

## Morningstar Rating™

★★★

## Anlageziel

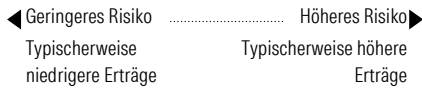
Der Fonds investiert in ein international gestreutes Aktienportfolio. Es gibt keinen fest definierten Länderschlüssel, Branchenüber-/untergewichtungen sind möglich.

## Risikokennzahlen

Alpha	-4,73	Sharpe Ratio	0,44
Beta	0,94	Volatilität	12,71
Information Ratio	-1,40	Max. Draw Down	-15,19
Tracking Error	4,34		

Berechnungsgrundlage Morningstar Gbl Growth TMENR USD (wenn zutreffend)

## KID SRI



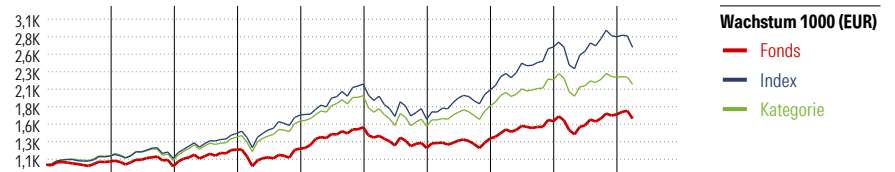
Quelle: Fondsgesellschaft

## Top 10 Positionen (in %)

Position	Sektor	Portf.
NVIDIA Corp	IT	5,36
Taiwan Semiconductor...	IT	3,85
Microsoft Corp	IT	3,65
Siemens Energy AG Ordinary...	Industrie	1,92
Amazon.com Inc	IT	1,75
Apple Inc	IT	1,45
Broadcom Inc	IT	1,43
Alphabet Inc Class A	IT	1,38
Lam Research Corp	IT	1,37
Schneider Electric SE	Industrie	1,30
Positionen Aktien Gesamt		425
Positionen Anleihen Gesamt		0
% des Vermögens in Top 10 Positionen		23,47

## Stammdaten

Fondsgesellschaft	Fidelity (FIL Inv Mgmt...
Adresse	Kastanienhöhe 1, 61476 Kronberg im Taunus
Internet	www.fidelity.de
Versicherung	HDI Lebensversicherung AG
Telefon	+43 1 20709 - 220
Email	service@hdi-leben.at



Jahr	2017	2018	2019	2020	2021	2022	2023	2024	2025	03/26	Rendite (in %)
Fonds	4,63	-6,61	24,44	1,15	24,80	-19,27	11,04	17,86	5,98	-3,47	Fonds
Index	-	-	-	-	25,87	-23,32	25,23	29,91	5,34	-5,34	Index
Kategorie	12,53	-5,80	31,60	17,10	22,14	-22,48	18,79	20,73	1,64	-6,15	Kategorie

Rolle	Rollierende Renditen (%)			Rendite kumul. (%)		
	Fonds	Idx	Kat.	Fonds	Idx	Kat.
(30 Apr 2026)						
Lfd. Jahr	7,66	6,10	1,51	3 Jahre	43,77	66,73
3 Monate	5,39	5,22	1,05	5 Jahre	32,64	62,04
6 Monate	6,87	2,64	-0,95	10 Jahre	111,38	234,55
1 Jahr	28,98	26,50	15,26	Seit Auflage	1.007,08	-
3 Jahre p.a.	12,86	18,58	10,90			
5 Jahre p.a.	5,81	10,13	4,79			

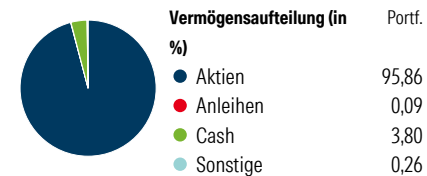
## Portfolio

### Morningstar Aktien Style Box™

Wert	Blend	Wachstum	Größe	% Akt
			Sehr Groß	43,29
			Groß	26,47
			Mittelgroß	24,52
			Klein	5,01
			Micro	0,72

### Sektorengewichtung

Sektor	% Akt
<b>Zyklisch</b>	<b>28,62</b>
Rohstoffe	4,72
Konsumgüter zyklisch	7,08
Finanzdienstleistungen	16,05
Immobilien	0,77
<b>Sensibel</b>	<b>56,43</b>
Telekommunikation	3,63
Energie	1,20
Industriewerte	19,25
Technologie	32,35
<b>Defensiv</b>	<b>14,95</b>
Konsumgüter nicht zyklisch	3,71
Gesundheitswesen	7,70
Versorger	3,55



### Regionen

Region	% Akt
<b>Amerika</b>	<b>58,07</b>
USA	52,67
Kanada	4,38
Lateinamerika	1,02
<b>Europa</b>	<b>26,36</b>
Vereinigtes Königreich	3,97
Eurozone	16,56
Europa - ex Euro	5,13
Europa -Schwellenländer	0,16
Mittlerer Osten / Afrika	0,54
<b>Asien</b>	<b>15,57</b>
Japan	2,97
Australasien	1,12
Asien - Industrieländer	7,53
Asien - Schwellenländer	3,95