

# Templeton Growth (Euro) Fund A(acc)EUR

## Morningstar Index

Morningstar Global Target Market  
Exposure NR USD  
(Gültig für den gesamten Bericht)

## Morningstar Kategorie™

Aktien weltweit Standardwerte Blend

## Fondsbenchmark

MSCI ACWI NR EUR

## Morningstar Rating™

★★

## Anlageziel

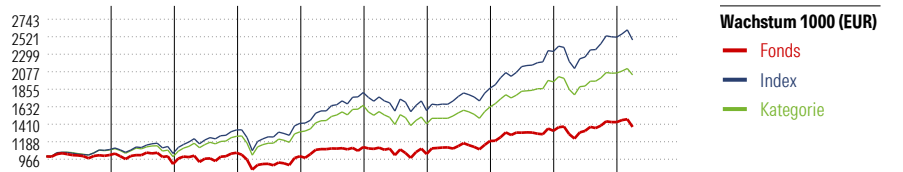
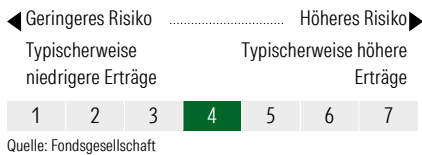
Anlageziel dieses Fonds ist die Erzielung einer guten Wertentwicklung bei möglichst geringem Risiko. Dazu investiert er in unterbewertete Papiere mit großem Wachstumspotenzial. Weltweite Diversifikation des Portfolios nach Branchen und Ländern.

## Risikokennzahlen

Alpha	-6,87	Sharpe Ratio	0,42
Beta	1,07	Volatilität	11,16
Information Ratio	-1,71	Max. Draw Down	-11,06
Tracking Error	4,12		

Berechnungsgrundlage Morningstar Global TME NR USD (wenn zutreffend)

## KID SRI



	2017	2018	2019	2020	2021	2022	2023	2024	2025	03/26	Rendite (in %)
Fonds	1,81	-11,33	15,94	-4,23	11,62	-7,86	16,10	10,80	8,30	-4,26	Fonds
Index	8,78	-4,57	28,76	6,26	27,57	-12,67	18,00	25,02	7,77	-1,44	Index
Kategorie	8,25	-7,74	26,09	4,68	25,85	-14,21	15,45	19,77	5,75	-3,06	Kategorie

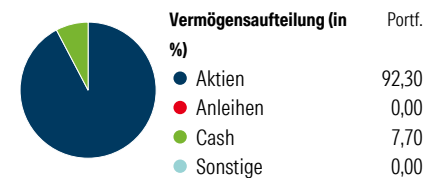
Rollierende Renditen (%)	Fonds			Index			Kategorie			
	Fonds	Idx	Kat.	Fonds	Idx	Kat.	Fonds	Idx	Kat.	
(30 Apr 2026)										
Lfd. Jahr		1,91	6,65	3,66						
3 Monate		0,12	4,93	2,51						
6 Monate		1,21	5,95	3,49						
1 Jahr		19,27	26,73	20,04						
3 Jahre p.a.		9,50	17,28	13,09						
5 Jahre p.a.		6,01	11,20	8,29						

## Portfolio

### Morningstar Aktien Style Box™

Wert	Blend	Wachstum	Größe	% Akt
Sehr Groß			Groß	62,53
Groß			Groß	30,00
Mittelgroß			Mittel	6,27
Klein			Klein	1,20
Micro			Micro	0,00

Anlagestil 1



Top 10 Positionen (in %)	Sektor	Portf.
NVIDIA Corp	IT	4,92
Apple Inc	IT	3,99
Amazon.com Inc	IT	3,39
Alphabet Inc Class A	IT	3,31
Taiwan Semiconductor...	IT	3,24
Microsoft Corp	IT	3,11
SSE PLC	Industrie	2,36
Thermo Fisher Scientific Inc	Pharma	2,30
Rolls-Royce Holdings PLC	Industrie	2,26
Unilever PLC	Konsumgüter	2,18
Positionen Aktien Gesamt		57
Positionen Anleihen Gesamt		0
% des Vermögens in Top 10 Positionen		31,06

Sektorengewichtung	% Akt
<b>Zyklisch</b>	<b>30,98</b>
Rohstoffe	4,96
Konsumgüter zyklisch	10,66
Finanzdienstleistungen	14,32
Immobilien	1,04
<b>Sensibel</b>	<b>53,35</b>
Telekommunikation	8,02
Energie	3,31
Industriewerte	19,23
Technologie	22,79
<b>Defensiv</b>	<b>15,67</b>
Konsumgüter nicht zyklisch	2,36
Gesundheitswesen	10,75
Versorger	2,56

Regionen	% Akt
<b>Amerika</b>	<b>51,72</b>
USA	50,32
Kanada	1,41
Lateinamerika	0,00
<b>Europa</b>	<b>29,83</b>
Vereinigtes Königreich	13,85
Eurozone	14,92
Europa - ex Euro	1,05
Europa -Schwellenländer	0,00
Mittlerer Osten / Afrika	0,00
<b>Asien</b>	<b>18,45</b>
Japan	5,30
Australasien	0,38
Asien - Industrieländer	9,63
Asien - Schwellenländer	3,13

## Stammdaten

Fondsgesellschaft	Franklin Templeton...	Domizil	Luxemburg	KID - andere Kosten	1,81%
Adresse	8A, rue Albert Borschette, L-1246 Luxembourg	Fondswährung	EUR	Transaktionskosten	0,00%
Internet	www.franklintempleton.lu	Ertragsverwendung	Thesaurierend	Erfolgsgebühr (19 Feb 2026)	0,00%
Versicherung	HDI Lebensversicherung AG	ISIN	LU0114760746	Fondsvolumen (Mio.)	7497,87 EUR
Telefon	+43 1 20709 - 220	WKN	941034		
Email	service@hdi-leben.at	Auflegedatum	9 Aug 2000		
		Kurs (30 Apr 2026)	25,13 EUR		