

# Templeton Emerging Markets Fund A(Ydis)USD

## Morningstar Index

Morningstar Emerging Markets Target  
Market Exposure NR USD

(Gültig für den gesamten Bericht)

## Morningstar Kategorie™

Aktien Schwellenländer

## Fondsbenchmark

MSCI EM NR USD

## Morningstar Rating™

★★★★

## Anlageziel

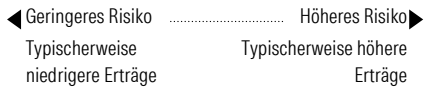
Konzentration auf Unternehmen, die ihren Sitz in Entwicklungs- und Schwellenländern haben. Langfristiger Anlagehorizont wegen hoher Volatilität der Aktienmärkte dieser Länder.

## Risikokennzahlen

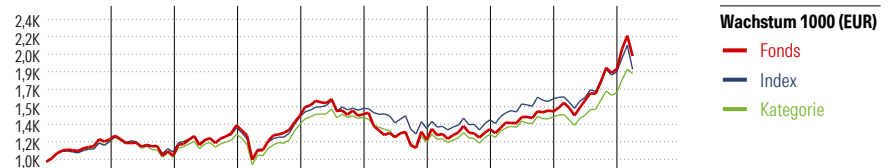
Alpha	4,22	Sharpe Ratio	0,96
Beta	0,99	Volatilität	13,95
Information Ratio	1,10	Max. Draw Down	-8,84
Tracking Error	4,25		

Berechnungsgrundlage Morningstar EM TME NR USD (wenn zutreffend)

## KID SRI



Quelle: Fondsgesellschaft



Jahr	2017	2018	2019	2020	2021	2022	2023	2024	2025	03/26	Rendite (in %)
Fonds	21,24	-12,91	27,53	6,88	0,87	-16,72	8,35	12,99	27,11	6,64	Fonds
Index	19,36	-8,48	21,14	7,81	5,69	-12,79	6,46	14,25	16,04	1,36	Index
Kategorie	18,78	-12,25	21,04	7,97	5,06	-16,78	6,60	13,31	16,56	1,96	Kategorie

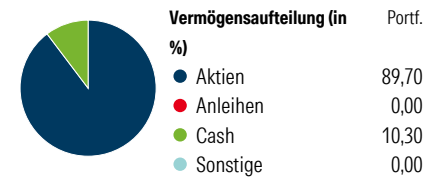
Rollierende Renditen (%)	Fonds			Idx			Kat.				
	Fonds	Idx	Kat.	Fonds	Idx	Kat.	Fonds	Idx	Kat.		
(30 Apr 2026)											
Lfd. Jahr	19,47	13,95	14,73	3 Jahre	84,54	62,29	59,79				
3 Monate	8,45	6,38	6,62	5 Jahre	43,59	38,90	31,22				
6 Monate	18,59	12,35	13,62	10 Jahre	167,60	141,76	120,59				
1 Jahr	56,08	40,23	41,55	Seit Auflage	706,84	-	-				
3 Jahre p.a.	22,66	17,52	16,91								
5 Jahre p.a.	7,50	6,79	5,58								

## Portfolio

### Morningstar Aktien Style Box™

Wert	Blend	Wachstum	Größe	% Akt
Sehr Groß			Groß	67,38
Groß			Mittelgroß	18,63
Mittelgroß			Klein	13,12
Klein			Micro	0,82
Micro				0,06

Anlagestil



### Top 10 Positionen (in %)

Position	Sektor	Portf.
Taiwan Semiconductor...	Elektronik	10,22
SK Hynix Inc	Elektronik	7,53
Samsung Electronics Co Ltd	Elektronik	6,49
Prosus NV Ordinary Shares - ...	Internet	3,34
ICICI Bank Ltd	Bank	2,30
Alibaba Group Holding Ltd...	Internet	2,13
MediaTek Inc	Elektronik	2,12
Grupo Financiero Banorte SAB...	Bank	2,09
BYD Co Ltd Class H	Automobil	2,07
Tencent Holdings Ltd	Internet	2,05
Positionen Aktien Gesamt		90
Positionen Anleihen Gesamt		0
% des Vermögens in Top 10 Positionen		40,33

### Sektorengewichtung

Sektor	% Akt
<b>Zyklisch</b>	<b>39,30</b>
Rohstoffe	3,15
Konsumgüter zyklisch	15,45
Finanzdienstleistungen	19,62
Immobilien	1,08
<b>Sensibel</b>	<b>53,12</b>
Telekommunikation	6,21
Energie	1,71
Industriewerte	4,95
Technologie	40,26
<b>Defensiv</b>	<b>7,58</b>
Konsumgüter nicht zyklisch	1,77
Gesundheitswesen	4,96
Versorger	0,85

### Regionen

Region	% Akt
<b>Amerika</b>	<b>13,37</b>
USA	1,14
Kanada	0,00
Lateinamerika	12,23
<b>Europa</b>	<b>8,95</b>
Vereinigtes Königreich	0,01
Eurozone	4,30
Europa - ex Euro	0,00
Europa -Schwellenländer	1,25
Mittlerer Osten / Afrika	3,38
<b>Asien</b>	<b>77,68</b>
Japan	0,00
Australasien	0,00
Asien - Industrieländer	47,38
Asien - Schwellenländer	30,30

## Stammdaten

Fondsgesellschaft	Franklin Templeton...	Domizil	Luxemburg	KID - andere Kosten	1,99%
Adresse	8A, rue Albert Borschette, L-1246 Luxembourg	Fondswährung	USD	Transaktionskosten	0,09%
Internet	www.franklintempleton.lu	Ertragsverwendung	Ausschüttend	Erfolgsgebühr (19 Feb 2026)	0,00%
Versicherung	HDI Lebensversicherung AG	ISIN	LU0029874905	Fondsvolumen (Mio.)	1696,96 USD
Telefon	+43 1 20709 - 220	WKN	971658		
Email	service@hdi-leben.at	Auflegedatum	28 Feb 1991		
		Kurs (30 Apr 2026)	71,81 USD		