

# Morgan Stanley Investment Funds - Global Brands Fund A

## Morningstar Index

Morningstar Global Target Market  
Exposure NR USD  
(Gültig für den gesamten Bericht)

## Morningstar Kategorie™

Aktien weltweit Standardwerte Blend

## Fondsbenchmark

MSCI World NR USD

## Morningstar Rating™

★★

### Anlageziel

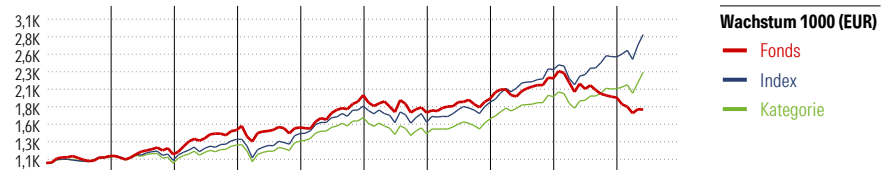
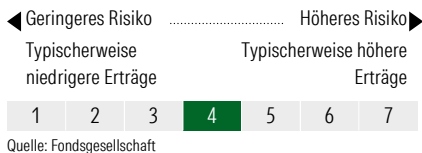
Anlageziel des Fonds ist es, eine langfristige, in US-Dollar gemessene, attraktive Rendite zu erwirtschaften, und zwar in erster Linie durch Anlagen in Aktienwerte von Unternehmen mit Sitz in den Industrienationen weltweit.

### Risikokennzahlen

Alpha	-13,50	Sharpe Ratio	-0,28
Beta	0,72	Volatilität	11,44
Information Ratio	-2,36	Max. Draw Down	-26,05
Tracking Error	8,44		

Berechnungsgrundlage Morningstar Global TME NR USD (wenn zutreffend)

### KID SRI



	2017	2018	2019	2020	2021	2022	2023	2024	2025	05/26	Rendite (in %)
Fonds	9,90	2,18	30,72	2,67	30,67	-12,70	11,50	15,27	-12,48	-8,86	Fonds
Index	8,78	-4,57	28,76	6,26	27,57	-12,67	18,00	25,02	7,77	12,70	Index
Kategorie	8,25	-7,74	26,09	4,68	25,85	-14,21	15,45	19,77	5,75	9,44	Kategorie

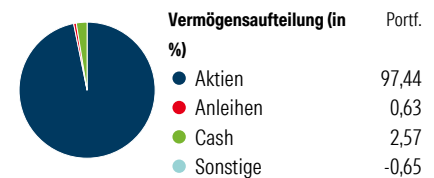
Rollierende Renditen (%)			Rendite kumul. (%)				
	Fonds	Idx	Kat.		Fonds	Idx	Kat.
(24 Jun 2026)				(24 Jun 2026)			
Lfd. Jahr	-9,82	13,09	10,04	3 Jahre	-5,48	64,24	48,61
3 Monate	1,70	14,75	13,09	5 Jahre	2,72	75,35	54,19
6 Monate	-9,45	12,83	10,40	10 Jahre	86,28	220,04	157,42
1 Jahr	-15,22	27,38	21,69	Seit Auflage	473,93	-	-
3 Jahre p.a.	-1,86	17,99	14,12				
5 Jahre p.a.	0,54	11,89	9,05				

### Portfolio

#### Morningstar Aktien Style Box™

Wert	Blend	Wachstum	Größe	% Akt
Sehr Groß			Groß	31,01
Groß			Mittelgroß	45,70
Mittelgroß			Klein	23,29
Klein			Micro	0,00
Micro				0,00

Anlagestil



Top 10 Positionen (in %)	Sektor	Portf.
Alphabet Inc Class A	IT	6,67
Taiwan Semiconductor...	IT	5,62
Microsoft Corp	IT	5,36
Visa Inc Class A	Fin	5,09
L'Oreal SA	IT	4,61
Coca-Cola Co	IT	4,56
Netflix Inc	IT	4,32
Aon PLC Class A	Fin	4,21
Amazon.com Inc	IT	3,69
Intercontinental Exchange Inc	Fin	3,58
Positionen Aktien Gesamt		33
Positionen Anleihen Gesamt		0
% des Vermögens in Top 10 Positionen		47,70

Sektorengewichtung	% Akt
<b>Zyklisch</b>	<b>33,23</b>
Rohstoffe	-
Konsumgüter zyklisch	11,63
Finanzdienstleistungen	21,60
Immobilien	-
<b>Sensibel</b>	<b>40,55</b>
Telekommunikation	11,28
Energie	-
Industriewerte	9,71
Technologie	19,56
<b>Defensiv</b>	<b>26,21</b>
Konsumgüter nicht zyklisch	14,81
Gesundheitswesen	11,41
Versorger	-

Regionen	% Akt
<b>Amerika</b>	<b>76,43</b>
USA	76,43
Kanada	0,00
Lateinamerika	0,00
<b>Europa</b>	<b>17,80</b>
Vereinigtes Königreich	8,69
Eurozone	9,11
Europa - ex Euro	0,00
Europa -Schwellenländer	0,00
Mittlerer Osten / Afrika	0,00
<b>Asien</b>	<b>5,77</b>
Japan	0,00
Australasien	0,00
Asien - Industrieländer	5,77
Asien - Schwellenländer	0,00

### Stammdaten

Fondsgesellschaft	MSIM Fund Management...	Domizil	Luxemburg	KID - andere Kosten	1,84%
Adresse	The Observatory, 7-11 Sir John Rogerson's Quay, Dublin 2, Dublin	Fondswährung	USD	Transaktionskosten	0,10%
Internet	www.morganstanley.com/im	Ertragsverwendung	Thesaurierend	Erfolgsgebühr (14 Aug 2025)	0,00%
Versicherung	HDI Lebensversicherung AG	ISIN	LU0119620416	Fondsvolumen (Mio.)	11449,76 USD
Telefon	+43 1 20709 - 220	WKN	579993		
Email	service@hdi-leben.at	Auflegedatum	30 Okt 2000		
		Kurs (24 Jun 2026)	192,58 USD		