

Schroder International Selection Fund Asian Equity Yield A Distribution USD MF

Morningstar Index

MSCI AC Asia Pacific ex Japan High Dividend Yield NR USD
(Gültig für den gesamten Bericht)

Morningstar Kategorie™

Asia-Pacific ex-Japan Equity Income

Fondsbenchmark

MSCI AC Asia Pac Ex JPN NR USD

Morningstar Rating™

★★★

Anlageziel

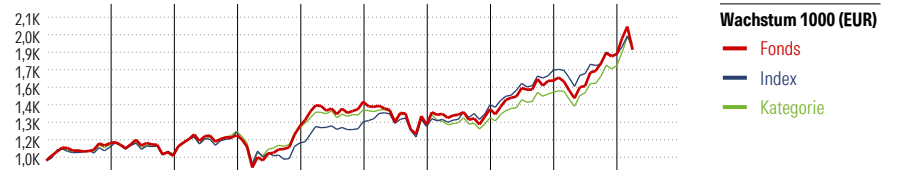
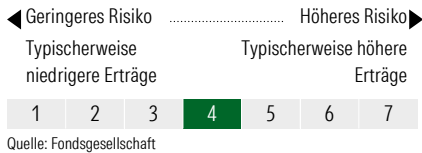
Gesamtertrag hauptsächlich durch Anlagen in Aktienwerten und aktienähnlichen Wertpapieren asiatischer Unternehmen, die attraktive Renditen und nachhaltige Dividendenzahlungen bieten.

Risikokennzahlen

Alpha	-2,42	Sharpe Ratio	0,66
Beta	1,16	Volatilität	12,69
Information Ratio	-0,26	Max. Draw Down	-9,93
Tracking Error	5,51		

Berechnungsgrundlage MSCI AC Asia Pacific ex Japan HDY NR USD (wenn zutreffend)

KID SRI



	2017	2018	2019	2020	2021	2022	2023	2024	2025	03/26	Rendite (in %)
Fonds	13,73	-8,76	15,74	6,09	15,19	-12,39	9,56	16,06	12,92	1,80	Fonds
Index	10,54	-4,93	16,70	-7,02	14,74	-2,95	13,61	19,10	7,12	2,66	Index
Kategorie	12,64	-7,51	18,71	2,07	11,39	-8,21	4,44	15,46	13,51	2,96	Kategorie

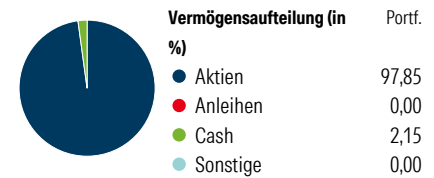
Rollierende Renditen (%)	Fonds			Idx			Kat.			
	Fonds	Idx	Kat.	Fonds	Idx	Kat.	Fonds	Idx	Kat.	
(30 Apr 2026)										
Lfd. Jahr	14,02	9,36	14,70	3 Jahre	57,28	54,31	56,96			
3 Monate	6,87	5,70	7,79	5 Jahre	46,77	59,56	50,69			
6 Monate	13,45	8,08	14,82	10 Jahre	133,14	130,73	133,36			
1 Jahr	40,85	26,67	40,56	Seit Auflage	668,74	-	-			
3 Jahre p.a.	16,29	15,56	16,22							
5 Jahre p.a.	7,98	9,80	8,55							

Portfolio

Morningstar Aktien Style Box™

Wert	Blend	Wachstum	Größe	% Akt
			Sehr Groß	69,31
			Groß	18,04
			Mittelgroß	12,66
			Klein	0,00
			Micro	0,00

Wert Blend Wachstum
Anlagestil



Top 10 Positionen (in %)	Sektor	Portf.
Taiwan Semiconductor...	📱	9,71
Samsung Electronics Co Ltd...	📱	7,06
Tencent Holdings Ltd	📱	4,94
AIA Group Ltd	🏥	2,87
ASE Technology Holding Co Ltd	📱	2,86
Contemporary Amperex...	⚙️	2,47
International Container...	📱	2,36
DBS Group Holdings Ltd	🏦	2,25
Oversea-Chinese Banking Corp Ltd	🏦	2,22
Singapore Telecommunications Ltd	📱	2,20
Positionen Aktien Gesamt		56
Positionen Anleihen Gesamt		0
% des Vermögens in Top 10 Positionen		38,93

Sektorengewichtung	% Akt
Zyklisch	42,90
🏭 Rohstoffe	8,92
🛒 Konsumgüter zyklisch	10,16
🏦 Finanzdienstleistungen	22,74
🏠 Immobilien	1,08
Sensibel	50,30
📞 Telekommunikation	11,08
🔥 Energie	-
⚙️ Industriewerte	14,33
📱 Technologie	24,88
Defensiv	6,81
🛒 Konsumgüter nicht zyklisch	2,15
🏥 Gesundheitswesen	2,90
💡 Versorger	1,76

Regionen	% Akt
Amerika	2,63
USA	2,63
Kanada	0,00
Lateinamerika	0,00
Europa	1,63
Vereinigtes Königreich	1,63
Eurozone	0,00
Europa - ex Euro	0,00
Europa -Schwellenländer	0,00
Mittlerer Osten / Afrika	0,00
Asien	95,74
Japan	0,00
Australasien	13,55
Asien - Industrieländer	55,30
Asien - Schwellenländer	26,89

Stammdaten

Fondsgesellschaft	Schroder Investment...	Domizil	Luxemburg	KID - andere Kosten	1,84%
Adresse	5, rue Höhenhof, L-1736 Luxembourg	Fondswährung	USD	Transaktionskosten	0,19%
Internet	www.schroders.com	Ertragsverwendung	Ausschüttend	Erfolgsgebühr (02 Mrz 2026)	0,00%
Versicherung	HDI Lebensversicherung AG	ISIN	LU0192582467	Fondsvolumen (Mio.)	1229,31 USD
Telefon	+43 1 20709 - 220	WKN	A0B8MF		
Email	service@hdi-leben.at	Auflegedatum	11 Jun 2004		
		Kurs (30 Apr 2026)	27,74 USD		