

AllStars Opportunities EUR R01 T

Morningstar Index

Morningstar Euro Moderate Global Target
Allocation NR EUR

(Gültig für den gesamten Bericht)

Morningstar Kategorie™

Mischfonds EUR flexibel - Global

Fondsbenchmark

N/A

Morningstar Rating™

★★★

Anlageziel

Der Investmentfonds strebt als Anlageziel Kapitalzuwachs und/oder laufende Rendite an. Er wird dazu je nach Einschätzung der Wirtschafts- und Kapitalmarktlage und der Börsenaussichten im Rahmen seiner Anlagepolitik die nach dem Investmentfondsgesetz und den Fondsbestimmungen zugelassenen Vermögensgegenstände erwerben und veräußern. Es werden zu mindestens 51 % des Fondsvermögens Finanzinstrumente erworben, die auf Basis eines vordefinierten Auswahlprozesses von der Verwaltungsgesellschaft als nachhaltig eingestuft...

Risikokennzahlen

Alpha	-2,04	Sharpe Ratio	0,47
Beta	1,33	Volatilität	9,51
Information Ratio	-0,14	Max. Draw Down	-11,80
Tracking Error	5,35		

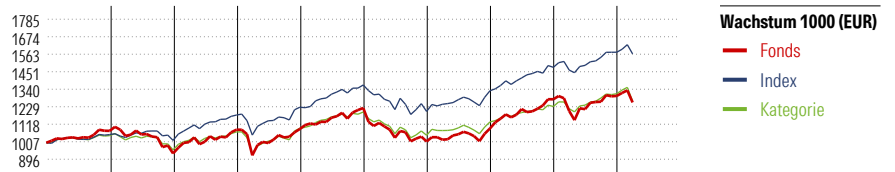
Berechnungsgrundlage Morningstar EU Mod Gbl Tgt Alloc NR EUR (wenn zutreffend)

KID SRI

◀ Geringeres Risiko Höheres Risiko ▶
Typischerweise niedrigere Erträge Typischerweise höhere Erträge



Quelle: Fondsgesellschaft



	2017	2018	2019	2020	2021	2022	2023	2024	2025	03/26	Rendite (in %)
Fonds	7,54	-13,34	16,19	0,42	12,27	-17,40	8,19	17,01	1,67	-3,22	Fonds
Index	-	-	-	4,23	11,51	-12,28	10,99	11,17	6,48	-0,68	Index
Kategorie	5,06	-8,57	12,33	2,21	9,69	-12,16	8,26	8,95	6,82	-1,95	Kategorie

Rollierende Renditen (%)

(30 Apr 2026)

	Fonds	Idx	Kat.
Lfd. Jahr	1,79	3,11	2,59
3 Monate	0,35	1,91	0,25
6 Monate	1,42	3,15	2,98
1 Jahr	15,49	12,39	13,65
3 Jahre p.a.	8,92	9,15	8,39
5 Jahre p.a.	3,11	4,89	3,83

Rendite kumul. (%)

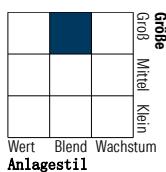
(30 Apr 2026)

	Fonds	Idx	Kat.
3 Jahre	29,22	30,04	27,34
5 Jahre	16,55	26,97	20,66
10 Jahre	38,46	72,79	50,73
Seit Auflage	50,48	-	-

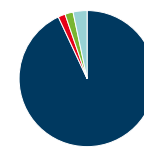
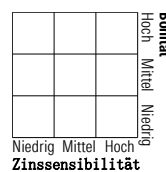
Portfolio

Morningstar Style Box™

Anlagestil Aktien



Anlagestil Anleihen



Vermögensaufteilung (in %)

	Portf.
Aktien	93,05
Anleihen	1,71
Cash	1,93
Sonstige	3,32

Top 10 Positionen (in %)

	Sektor	Portf.
Invesco Global Actv ESG Eq ETF...	—	10,43
GS Global CORE Eq I Acc EUR...	—	9,90
JPM Global Rsrch Enh Eq Act...	—	9,56
Schroder ISF QEP Gbl Cor C...	—	9,18
Allianz Best Styles Global Eq...	—	9,14
BlackRock Advantage World Eq D...	—	9,13
GreenStars Opportunities EUR...	—	9,06
ERSTE STOCK WORLD EUR P01 T	—	8,88
JPM Asia Pacific Equity C...	—	8,30
iShares MSCI Wld Val Fac Advcd...	—	6,11
Positionen Aktien Gesamt		0
Positionen Anleihen Gesamt		0
% des Vermögens in Top 10 Positionen		89,68

Sektorengewichtung

	% Akt
Zyklisch	35,76
Rohstoffe	4,82
Konsumgüter zyklisch	9,66
Finanzdienstleistungen	19,66
Immobilien	1,63
Sensibel	50,15
Telekommunikation	8,35
Energie	1,92
Industriewerte	12,08
Technologie	27,80
Defensiv	14,09
Konsumgüter nicht zyklisch	3,22
Gesundheitswesen	9,35
Versorger	1,52

Regionen

	% Akt
Amerika	61,12
USA	58,24
Kanada	2,60
Lateinamerika	0,28
Europa	22,16
Vereinigtes Königreich	3,62
Eurozone	14,11
Europa - ex Euro	4,40
Europa - Schwellenländer	0,01
Mittlerer Osten / Afrika	0,03
Asien	16,72
Japan	6,05
Australasien	1,82
Asien - Industrieländer	5,65
Asien - Schwellenländer	3,20

Stammdaten

Fondsgesellschaft	Impact Asset Management...	Domizil	Österreich	KID - andere Kosten	2,74%
Adresse	Schottenfeldgasse 20, A-1070 Wien	Fondswährung	EUR	Transaktionskosten	0,16%
Internet	info@impact-am.eu	Ertragsverwendung	Thesaurierend	Erfolgsgebühr (31 Jul 2025)	0,00%
Versicherung	HDI Lebensversicherung AG	ISIN	AT0000810650	Fondsvolumen (Mio.)	41,75 EUR
Telefon	+43 1 20709 - 220	WKN	589994		
Email	service@hdi-leben.at	Auflegedatum	4 Jan 1999		
		Kurs (30 Apr 2026)	14,24 EUR		