

AllStars Multi Asset T EUR

Morningstar Index

Morningstar Euro Moderate Global Target
Allocation NR EUR
(Gültig für den gesamten Bericht)

Morningstar Kategorie™

Mischfonds EUR ausgewogen - Global

Fondsbenchmark

N/A

Morningstar Rating™

★★★

Anlageziel

Der I-AM AllStars Multi Asset ("Investmentfonds", "Fonds") strebt als Anlageziel einen langfristigen Kapitalzuwachs an. Der Fonds investiert gemäß einer aktiven Anlagestrategie und nimmt dabei keinen Bezug auf einen Index/Referenzwert. Der Investmentfonds kann bis zu 100% des Fondsvermögens in Aktien, in Schuldtitel, in Geldmarktinstrumente, in Sichteinlagen (bzw. kündbare Einlagen) und/oder in andere Fonds investieren. Derivative Instrumente dürfen als Teil der Anlagestrategie und zur Absicherung eingesetzt werden.

Risikokennzahlen

Alpha	-2,54	Sharpe Ratio	0,66
Beta	1,25	Volatilität	9,11
Information Ratio	-0,24	Max. Draw Down	-8,65
Tracking Error	4,52		

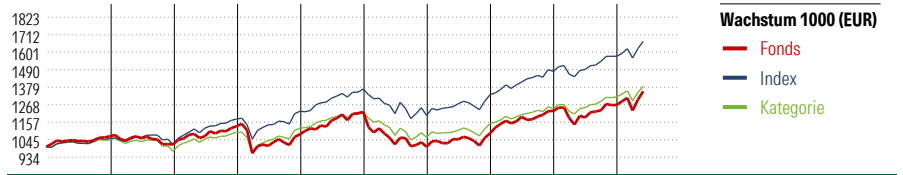
Berechnungsgrundlage Morningstar EU Mod Gbl Tgt Alloc NR EUR (wenn zutreffend)

KID SRI

◀ Geringeres Risiko Höheres Risiko ▶
Typischerweise niedrigere Erträge Typischerweise höhere Erträge



Quelle: Fondsgesellschaft



	2017	2018	2019	2020	2021	2022	2023	2024	2025	05/26	Rendite (in %)
Fonds	6,63	-4,81	11,38	-4,52	13,12	-18,10	8,51	13,18	3,10	6,80	Fonds
Index	-	-	-	4,23	11,51	-12,28	10,99	11,17	6,48	5,94	Index
Kategorie	4,45	-6,88	12,53	2,37	9,41	-12,94	8,34	8,53	6,16	5,09	Kategorie

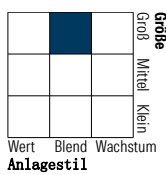
Rollierende Renditen (%)

	Fonds	Idx	Kat.	Rendite kumul. (%)	Fonds	Idx	Kat.
(24 Jun 2026)				(24 Jun 2026)			
Lfd. Jahr	8,69	6,31	5,81	3 Jahre	31,79	32,57	29,01
3 Monate	10,85	7,27	7,44	5 Jahre	18,89	28,70	20,32
6 Monate	9,05	6,28	6,09	10 Jahre	38,55	75,07	52,12
1 Jahr	16,79	13,05	12,81	Seit Auflage	72,38	-	-
3 Jahre p.a.	9,64	9,85	8,86				
5 Jahre p.a.	3,52	5,18	3,77				

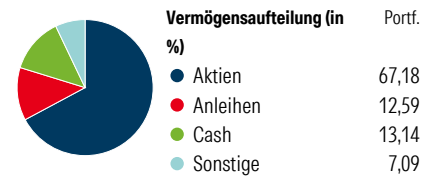
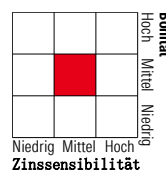
Portfolio

Morningstar Style Box™

Anlagestil Aktien



Anlagestil Anleihen



Top 10 Positionen (in %)

Positionen	Sektor	Portf.
Schroder ISF QEP Gbl Cor C...	—	10,00
BlackRock Advantage World Eq D...	—	9,48
ERSTE STOCK WORLD EUR P01 T	—	9,20
GreenStars Opportunities EUR...	—	9,05
Invesco Global Actv ESG Eq ETF...	—	8,23
I-AM GL MAC.CON.IEOA	—	6,94
GS Global CORE Eq I Acc EUR...	—	6,76
Amundi Euro Liquid Shrt Trm...	—	6,70
Allianz Best Styles Global Eq...	—	5,71
GreenStars European Equities T...	—	4,89
Positionen Aktien Gesamt		0
Positionen Anleihen Gesamt		0
% des Vermögens in Top 10 Positionen		76,96

Sektorengewichtung

Sektor	% Akt
Zyklisch	31,79
Rohstoffe	3,61
Konsumgüter zyklisch	8,61
Finanzdienstleistungen	17,99
Immobilien	1,58
Sensibel	52,27
Telekommunikation	8,98
Energie	2,69
Industriewerte	11,76
Technologie	28,83
Defensiv	15,94
Konsumgüter nicht zyklisch	4,24
Gesundheitswesen	9,68
Versorger	2,03

Regionen

Region	% Akt
Amerika	64,15
USA	61,85
Kanada	2,08
Lateinamerika	0,22
Europa	22,37
Vereinigtes Königreich	3,72
Eurozone	13,90
Europa - ex Euro	4,72
Europa - Schwellenländer	0,01
Mittlerer Osten / Afrika	0,02
Asien	13,48
Japan	6,06
Australasien	1,03
Asien - Industrieländer	4,42
Asien - Schwellenländer	1,96

Stammdaten

Fondsgesellschaft	Impact Asset Management...	Domizil	Österreich	KID - andere Kosten	2,85%
Adresse	Schottenfeldgasse 20, A-1070 Wien	Fondswährung	EUR	Transaktionskosten	0,09%
Internet	info@impact-am.eu	Ertragsverwendung	Thesaurierend	Erfolgsgebühr (26 Sep 2025)	0,00%
Versicherung	HDI Lebensversicherung AG	ISIN	AT0000618731	Fondsvolumen (Mio.)	24,46 EUR
Telefon	+43 1 20709 - 220	WKN	AODM97		
Email	service@hdi-leben.at	Auflegedatum	1 Sep 2004		
		Kurs (24 Jun 2026)	16,14 EUR		