

# Templeton Asian Growth Fund A(acc)EUR

## Morningstar Index

Morningstar Asia ex-Japan Target Market

Exposure NR USD

(Gültig für den gesamten Bericht)

## Morningstar Kategorie™

Aktien Asien ohne Japan

## Fondsbenchmark

MSCI AC Asia Ex Japan 10-40 NR USD

## Morningstar Rating™

★★

### Anlageziel


Konzentration auf Unternehmen, die ihren Sitz im asiatischen Raum haben (mit Ausnahme von Australien, Neuseeland und Japan). Nutzung des Wachstumspotenzials, das die Wirtschaftsräume dieser Länder bieten.

### Risikokennzahlen

Alpha	-1,63	Sharpe Ratio	0,50
Beta	0,94	Volatilität	14,24
Information Ratio	-0,64	Max. Draw Down	-10,50
Tracking Error	3,64		

Berechnungsgrundlage Morningstar Asia xjpn TME NR USD (wenn zutreffend)

### KID SRI



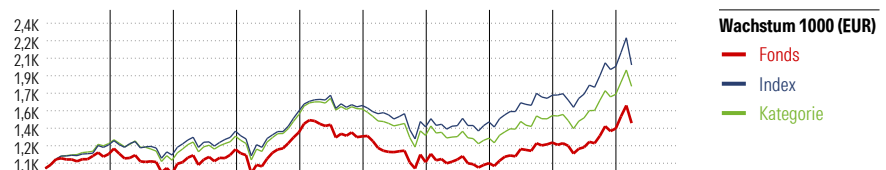
Quelle: Fondsgesellschaft

### Top 10 Positionen (in %)

Position	Sektor	Portf.
Taiwan Semiconductor...	Elektronik	9,97
Samsung Electronics Co Ltd	Elektronik	9,65
Tencent Holdings Ltd	IT	5,98
SK Hynix Inc	Elektronik	5,41
Alibaba Group Holding Ltd...	IT	3,22
Contemporary Amperex...	Elektronik	3,17
AIA Group Ltd	Finanz	2,42
ICICI Bank Ltd	Finanz	2,31
Weichai Power Co Ltd Class H	Industrie	2,20
Yum China Holdings Inc	Essen & Trinken	2,14
Positionen Aktien Gesamt		53
Positionen Anleihen Gesamt		0
% des Vermögens in Top 10 Positionen		46,48

### Stammdaten

Fondsgesellschaft	Franklin Templeton...
Adresse	8A, rue Albert Borschette, L-1246 Luxembourg
Internet	www.franklintempleton.lu
Versicherung	HDI Lebensversicherung AG
Telefon	+43 1 20709 - 220
Email	service@hdi-leben.at



Jahr	2017	2018	2019	2020	2021	2022	2023	2024	2025	03/26	Rendite (in %)
Fonds	13,64	-16,57	24,59	13,71	-2,85	-18,82	-0,91	18,66	10,79	3,73	Fonds
Index	22,45	-7,95	20,22	14,15	3,39	-12,76	3,40	17,68	16,14	0,70	Index
Kategorie	23,08	-12,93	21,52	16,26	3,50	-15,99	-1,92	16,47	13,58	1,23	Kategorie

Rolle	Rollierende Renditen (%)			Rendite kumul. (%)		
	Fonds	Idx	Kat.	Fonds	Idx	Kat.
(30 Apr 2026)				(30 Apr 2026)		
Lfd. Jahr	17,05	14,52	16,78	3 Jahre	54,07	64,32
3 Monate	7,97	7,28	9,02	5 Jahre	13,44	36,23
6 Monate	15,23	12,56	14,75	10 Jahre	98,81	157,00
1 Jahr	41,48	42,72	45,15	Seit Auflage	308,03	-
3 Jahre p.a.	15,50	18,00	16,14			
5 Jahre p.a.	2,55	6,38	4,21			

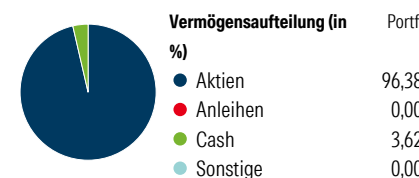
### Portfolio

#### Morningstar Aktien Style Box™

Wert	Blend	Wachstum	Größe	% Akt
Sehr Groß	73,19		Groß	
Groß	23,78		Mittelgroß	
Mittelgroß	3,01		Klein	
Klein	0,00		Micro	
Micro	0,02			

#### Sektorengewichtung

Sektor	% Akt
<b>Zyklisch</b>	<b>43,71</b>
Rohstoffe	3,90
Konsumgüter zyklisch	19,04
Finanzdienstleistungen	18,61
Immobilien	2,16
<b>Sensibel</b>	<b>52,12</b>
Telekommunikation	8,78
Energie	1,94
Industriewerte	5,16
Technologie	36,24
<b>Defensiv</b>	<b>4,17</b>
Konsumgüter nicht zyklisch	0,13
Gesundheitswesen	3,34
Versorger	0,70



#### Regionen

Region	% Akt
<b>Amerika</b>	<b>0,00</b>
USA	0,00
Kanada	0,00
Lateinamerika	0,00
<b>Europa</b>	<b>1,14</b>
Vereinigtes Königreich	1,14
Eurozone	0,00
Europa - ex Euro	0,00
Europa -Schwellenländer	0,00
Mittlerer Osten / Afrika	0,00
<b>Asien</b>	<b>98,86</b>
Japan	0,00
Australasien	0,00
Asien - Industrieländer	53,25
Asien - Schwellenländer	45,61