

Templeton BIC Fund A(acc)EUR

Morningstar Index

Morningstar Emerging Markets Target
Market Exposure NR USD

(Gültig für den gesamten Bericht)

Morningstar Kategorie™

Aktien Schwellenländer

Fondsbenchmark

MSCI BIC NR USD.

Morningstar Rating™

★★

Anlageziel

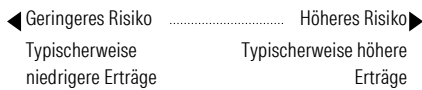
Ziel ist das Kapitalwachstum. Investition in Unternehmen, die in Brasilien, Russland, Indien und China inkl. Hongkong und Taiwan (BRIC) ansässig sind, sowie in Unternehmen, die einen erheblichen Teil ihrer Einnahmen oder Gewinne in BRIC-Ländern erzielen oder einen großen Teil ihres Vermögens dort haben.

Risikokennzahlen

Alpha	1,92	Sharpe Ratio	1,01
Beta	0,66	Volatilität	12,56
Information Ratio	-0,47	Max. Draw Down	-8,72
Tracking Error	10,11		

Berechnungsgrundlage Morningstar EM TME NR USD (wenn zutreffend)

KID SRI



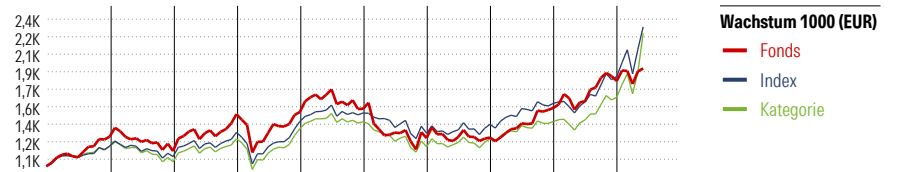
Quelle: Fondsgesellschaft

Top 10 Positionen (in %)

Position	Sektor	Portf.
Taiwan Semiconductor...	Elektronik	9,90
ICICI Bank Ltd	Banken	4,81
MediaTek Inc	Elektronik	4,63
Alibaba Group Holding Ltd...	Handel	4,57
Tencent Holdings Ltd	Handel	4,40
Prosus NV Ordinary Shares -...	Handel	3,50
Petroleo Brasileiro Sa Petrobr	Energie	3,21
Hon Hai Precision Industry Co...	Elektronik	3,08
Techtronic Industries Co Ltd	Elektronik	3,03
Itau Unibanco Holding SA ADR	Banken	2,95
Positionen Aktien Gesamt		59
Positionen Anleihen Gesamt		0
% des Vermögens in Top 10 Positionen		44,07

Stammdaten

Fondsgesellschaft	Franklin Templeton...
Adresse	8A, rue Albert Borschette, L-1246 Luxembourg
Internet	www.franklintempleton.lu
Versicherung	HDI Lebensversicherung AG
Telefon	+43 1 20709 - 220
Email	service@hdi-leben.at



Jahr	2017	2018	2019	2020	2021	2022	2023	2024	2025	05/26	Rendite (in %)
Fonds	28,25	-10,75	30,76	1,37	2,01	-18,04	0,42	22,18	16,53	6,58	Fonds
Index	19,36	-8,48	21,14	7,81	5,69	-12,79	6,46	14,25	16,04	25,46	Index
Kategorie	18,78	-12,25	21,04	7,97	5,06	-16,78	6,60	13,31	16,56	25,88	Kategorie

Rollierende Renditen (%)			Rendite kumul. (%)				
	Fonds	Idx		Fonds	Idx	Kat.	
(24 Jun 2026)			(24 Jun 2026)				
Lfd. Jahr	4,31	28,06	27,73	3 Jahre	49,22	75,99	71,28
3 Monate	5,67	22,79	22,40	5 Jahre	9,73	52,04	42,83
6 Monate	4,47	29,63	29,41	10 Jahre	125,53	171,93	145,89
1 Jahr	15,55	47,24	47,49	Seit Auflage	185,30	-	-
3 Jahre p.a.	14,27	20,73	19,65				
5 Jahre p.a.	1,87	8,74	7,39				

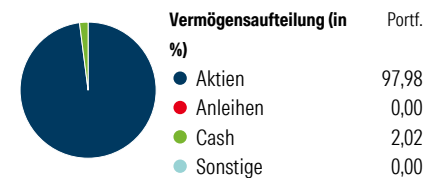
Portfolio

Morningstar Aktien Style Box™

Wert Blend Wachstum	Größe	% Akt
Sehr Groß	Groß	63,08
Groß	Groß	21,63
Mittelgroß	Mittel	15,29
Klein	Klein	0,00
Micro	Micro	0,00

Sektorengewichtung

Sektor	% Akt
Zyklisch	47,59
Rohstoffe	3,20
Konsumgüter zyklisch	23,20
Finanzdienstleistungen	20,23
Immobilien	0,96
Sensibel	45,62
Telekommunikation	7,61
Energie	3,28
Industriewerte	6,56
Technologie	28,18
Defensiv	6,78
Konsumgüter nicht zyklisch	2,40
Gesundheitswesen	3,25
Versorger	1,13



Regionen

Region	% Akt
Amerika	16,59
USA	2,98
Kanada	0,00
Lateinamerika	13,61
Europa	3,57
Vereinigtes Königreich	0,00
Eurozone	3,57
Europa - ex Euro	0,00
Europa -Schwellenländer	0,00
Mittlerer Osten / Afrika	0,00
Asien	79,84
Japan	0,00
Australasien	0,00
Asien - Industrieländer	27,40
Asien - Schwellenländer	52,44