

State Street SPDR MSCI Emerging Markets Small Cap UCITS ETF

Morningstar Index

Morningstar Emerging Markets Small-Mid Cap Target Market Exposure NR USD
(Gültig für den gesamten Bericht)

Morningstar Kategorie™

Fondsbenchmark

MSCI EM Small NR USD

Morningstar Rating™

★★★

Anlageziel

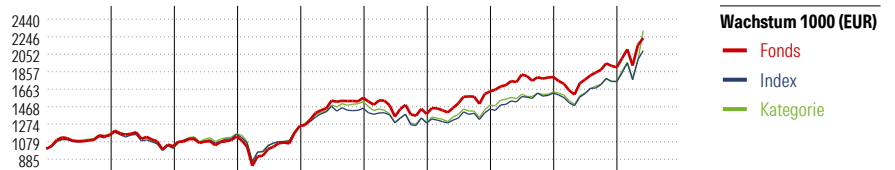
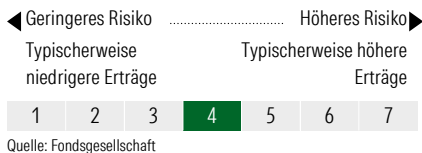
"Das Ziel des SPDR MSCI Emerging Markets Small Cap ETF ist die Nachbildung der Aktienmarkt-Performance des Small-Cap-Segments von Schwellenmärkten. Um dies zu erreichen ist er bestrebt, die Wertentwicklung des MSCI Emerging Markets Small Cap Index so genau wie möglich nachzubilden."

Risikokennzahlen

Alpha	-0,30	Sharpe Ratio	0,89
Beta	0,94	Volatilität	13,40
Information Ratio	-0,33	Max. Draw Down	-12,16
Tracking Error	4,00		

Berechnungsgrundlage Morningstar EM SMID TME NR USD (wenn zutreffend)

KID SRI



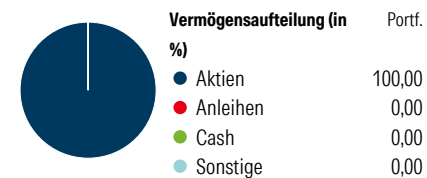
Jahr	2017	2018	2019	2020	2021	2022	2023	2024	2025	05/26	Rendite (in %)
Fonds	14,87	-10,48	10,52	10,41	24,83	-11,43	18,05	9,78	6,01	17,04	Fonds
Index	15,99	-13,23	15,40	7,63	15,98	-11,30	12,19	12,19	7,97	19,61	Index
Kategorie	16,38	-14,12	16,26	6,79	22,56	-15,57	15,35	9,49	7,27	17,55	Kategorie

Rollierende Renditen (%)			Rendite kumul. (%)		
	Fonds	Idx		Fonds	Idx
(19 Jun 2026)					
Lfd. Jahr	18,18	23,25	24,27	3 Jahre	48,36
3 Monate	12,77	14,14	17,04	5 Jahre	50,05
6 Monate	19,30	26,42	25,95	10 Jahre	148,41
1 Jahr	30,95	34,91	33,76	Seit Auflage	-
3 Jahre p.a.	14,05	16,17	14,60		
5 Jahre p.a.	8,45	8,17	6,95		

Portfolio

Morningstar Aktien Style Box™	% Akt
Sehr Groß	0,00
Groß	16,03
Mittelgroß	60,45
Klein	22,61
Micro	0,90

Wert Blend Wachstum
Anlagestil



Top 10 Positionen (in %)	Sektor	Portf.
MSCI Emerging Markets Index...	-	0,97
Winbond Electronics Corp	📄	0,89
Phison Electronics Corp	📄	0,81
LG Innotek Co Ltd	📄	0,79
MPI Corp	📄	0,78
Nanya Technology Corp	📄	0,77
Taiwan Union Technology Corp	📄	0,64
Macronix International Co Ltd	📄	0,53
Compeq Manufacturing Co Ltd	📄	0,50
Powerchip Semiconductor...	📄	0,49
Positionen Aktien Gesamt		1875
Positionen Anleihen Gesamt		0
% des Vermögens in Top 10 Positionen		7,16

Sektorengewichtung	% Akt
Zyklisch	35,01
🏭 Rohstoffe	9,04
🛒 Konsumgüter zyklisch	9,55
🏦 Finanzdienstleistungen	10,71
🏠 Immobilien	5,71
Sensibel	49,04
📡 Telekommunikation	2,77
🔥 Energie	2,12
⚙️ Industriewerte	17,47
📄 Technologie	26,69
Defensiv	15,95
🛒 Konsumgüter nicht zyklisch	4,82
🏥 Gesundheitswesen	8,67
💡 Versorger	2,46

Regionen	% Akt
Amerika	6,15
USA	0,23
Kanada	0,03
Lateinamerika	5,89
Europa	14,55
Vereinigtes Königreich	0,10
Eurozone	1,13
Europa - ex Euro	0,00
Europa -Schwellenländer	3,88
Mittlerer Osten / Afrika	9,43
Asien	79,30
Japan	0,00
Australasien	0,03
Asien - Industrieländer	43,34
Asien - Schwellenländer	35,93

Stammdaten

Fondsgesellschaft	State Street Global...	Domizil	Irland	KID - andere Kosten	0,55%
Adresse	78 Sir John Rogerson's Quay, D02 HD32 Dublin	Fondswährung	USD	Transaktionskosten	0,09%
Internet	-	Ertragsverwendung	Thesaurierend	Erfolgsgebühr (19 Feb 2026)	0,00%
Versicherung	HDI Lebensversicherung AG	ISIN	IE00B48X4842	Fondsvolumen (Mio.)	608,92 USD
Telefon	+43 1 20709 - 220	WKN	A1JJTF		
Email	service@hdi-leben.at	Auflegedatum	13 Mai 2011		
		Kurs (19 Jun 2026)	160,36 USD		