

# UBS Solactive Global Pure Gold Miners UCITS ETF USD dis

## Morningstar Index

Morningstar Global Gold NR USD  
(Gültig für den gesamten Bericht)

## Morningstar Kategorie™

Branchen: Edelmetalle

## Fondsbenchmark

Solactive Gbl Pure Gold Miners NR USD

## Morningstar Rating™

★★★★

### Anlageziel

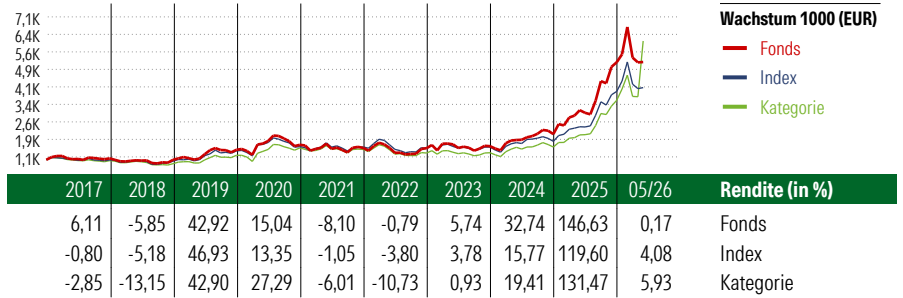
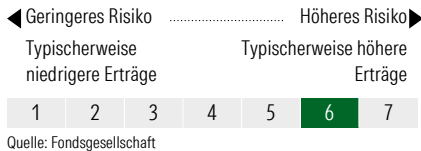
Das Ziel des Fonds besteht darin, die Aktienmarktperformance der grössten notierten Unternehmen abzubilden, die mindestens 90% ihrer Erträge im Goldbergbau erwirtschaften. Die Anlagepolitik des Fonds besteht darin, zu versuchen, die Performance des Solactive Global Pure Gold Miners Net Total Return Index (oder eines anderen Index, der zu gegebener Zeit vom Verwaltungsrat festgelegt wird, um im Wesentlichen denselben Markt nachzubilden wie der Solactive Global Pure Gold Miners Net Total Return Index, und der vom...

### Risikokennzahlen

Alpha	4,80	Sharpe Ratio	1,22
Beta	1,07	Volatilität	33,18
Information Ratio	0,84	Max. Draw Down	-22,68
Tracking Error	10,50		

Berechnungsgrundlage Morningstar Gbl Gold NR USD (wenn zutreffend)

### KID SRI

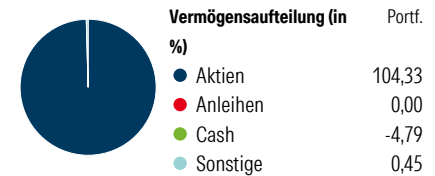


Rollierende Renditen (%) (19 Jun 2026)	Fonds			Idx			Kat.		
	Fonds	Idx	Kat.	Fonds	Idx	Kat.	Fonds	Idx	Kat.
Lfd. Jahr	-10,83	-0,75	-0,98	186,00	148,78	173,21			
3 Monate	-4,08	-7,41	-3,19	200,93	150,83	146,78			
6 Monate	-10,25	0,35	1,06	262,39	241,81	234,53			
1 Jahr	45,50	55,41	64,74	-	-	-			
3 Jahre p.a.	41,95	35,50	39,80						
5 Jahre p.a.	24,65	20,19	19,80						

### Portfolio

Morningstar Aktien Style Box™	% Akt
Sehr Groß	4,69
Groß	16,17
Mittelgroß	73,19
Klein	5,95
Micro	0,00

Wert Blend Wachstum  
Anlagestil



Top 10 Positionen (in %)	Sektor	Portf.
Endeavour Mining PLC	🏭	5,59
DPM Metals Inc	🏭	5,14
Anglogold Ashanti PLC	🏭	5,14
Alamos Gold Inc Class A	🏭	5,11
Iamgold Corp	🏭	5,03
Kinross Gold Corp	🏭	4,90
Agnico Eagle Mines Ltd	🏭	4,90
Northern Star Resources Ltd	🏭	4,52
OceanaGold Corp	🏭	4,45
Equinox Gold Corp Ordinary...	🏭	4,40
Positionen Aktien Gesamt		32
Positionen Anleihen Gesamt		0
% des Vermögens in Top 10 Positionen		49,18

Sektorengewichtung	% Akt
<b>Zyklisch</b>	<b>100,00</b>
🏭 Rohstoffe	100,00
🛒 Konsumgüter zyklisch	-
🏦 Finanzdienstleistungen	-
🏠 Immobilien	-
<b>Sensibel</b>	<b>0,00</b>
📡 Telekommunikation	-
🔥 Energie	-
⚙️ Industriewerte	-
💻 Technologie	-
<b>Defensiv</b>	<b>0,00</b>
🛒 Konsumgüter nicht zyklisch	-
🏥 Gesundheitswesen	-
💡 Versorger	-

Regionen	% Akt
<b>Amerika</b>	<b>62,23</b>
USA	4,92
Kanada	57,31
Lateinamerika	0,00
<b>Europa</b>	<b>11,23</b>
Vereinigtes Königreich	5,36
Eurozone	0,00
Europa - ex Euro	0,00
Europa -Schwellenländer	0,00
Mittlerer Osten / Afrika	5,87
<b>Asien</b>	<b>26,54</b>
Japan	0,00
Australasien	23,58
Asien - Industrieländer	0,00
Asien - Schwellenländer	2,95

### Stammdaten

Fondsgesellschaft	UBS Fund Management...	Domizil	Irland	KID - andere Kosten	0,43%
Adresse	"1st Floor, College Park House, South Frederick Street", Dublin	Fondswährung	USD	Transaktionskosten	0,02%
Internet	-	Ertragsverwendung	Ausschüttend	Erfolgsgebühr (20 Apr 2026)	0,00%
Versicherung	HDI Lebensversicherung AG	ISIN	IE00B7KMNP07	Fondsvolumen (Mio.)	435,21 USD
Telefon	+43 1 20709 - 220	WKN	A1JVYP		
Email	service@hdi-leben.at	Auflagedatum	15 Nov 2012		
		Kurs (19 Jun 2026)	46,23 USD		