

# Amundi MDAX UCITS ETF Dist

## Morningstar Index

MSCI Germany Small Cap NR EUR  
(Gültig für den gesamten Bericht)

## Morningstar Kategorie™

Aktien Deutschland Nebenwerte

## Fondsbenchmark

FSE MDAX NR EUR

## Morningstar Rating™

★★★

### Anlageziel

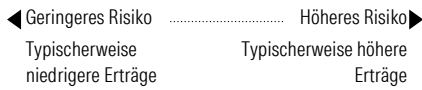
Der Lyxor German Mid-Cap MDAX UCITS ETF ist ein OGAW-konformer börsengehandelter Fonds mit dem Ziel, den Referenzindex MDAX PERF INDEX so genau wie möglich abzubilden. Der MDAX PERF INDEX ist ein nach Marktkapitalisierung gewichteter Index, der die Entwicklung der Performance von 50 im Prime Standard notierten Aktien mittlerer Marktkapitalisierung misst, die, nach Ausschluss des DAX30, die höchste adjustierte Marktkapitalisierung aufweisen. ETFs von Lyxor Asset Management sind effiziente, börsennotierte...

### Risikokennzahlen

Alpha	-1,63	Sharpe Ratio	0,06
Beta	0,99	Volatilität	15,72
Information Ratio	-0,31	Max. Draw Down	-16,78
Tracking Error	6,11		

Berechnungsgrundlage MSCI Germany Small Cap NR EUR (wenn zutreffend)

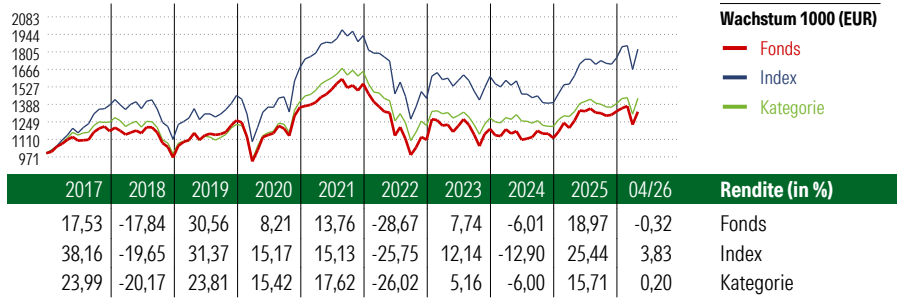
### KID SRI



Quelle: Fondsgesellschaft

### Top 10 Positionen (in %)

Positionen	Sektor	Portf.
Deutsche Lufthansa AG	✚	5,49
Hochtief AG	✚	4,16
Knorr-Bremse AG Bearer Shares	✚	4,05
Talanx AG	✚	3,93
Sartorius AG Participating...	✚	3,79
thyssenkrupp AG	✚	3,45
Delivery Hero SE	✚	3,36
Hensoldt AG Ordinary Shares	✚	3,17
Nemetschek SE	✚	2,90
LEG Immobilien SE	✚	2,90
Positionen Aktien Gesamt		50
Positionen Anleihen Gesamt		0
% des Vermögens in Top 10 Positionen		37,19



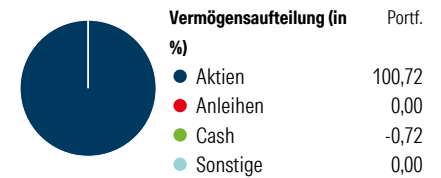
### Rollierende Renditen (%)

	Fonds	Idx	Kat.	Rendite kumul. (%)	Fonds	Idx	Kat.
(6 Mai 2026)				(6 Mai 2026)			
Lfd. Jahr	3,60	6,50	1,63	3 Jahre	13,54	18,11	8,77
3 Monate	0,21	1,13	-0,50	5 Jahre	-3,27	2,45	-11,44
6 Monate	9,66	13,69	5,16	10 Jahre	52,63	104,99	66,91
1 Jahr	7,40	13,86	3,30	Seit Auflage	-	-	-
3 Jahre p.a.	4,32	5,71	2,84				
5 Jahre p.a.	-0,66	0,48	-2,40				

### Portfolio

#### Morningstar Aktien Style Box™

Wert	Blend	Wachstum	Anlagestil	Größe	% Akt
				Sehr Groß	0,00
				Groß	15,20
				Mittelgroß	78,48
				Klein	6,31
				Micro	0,00



### Sektorengewichtung

Sektor	% Akt
<b>Zyklisch</b>	<b>40,53</b>
Rohstoffe	6,70
Konsumgüter zyklisch	19,93
Finanzdienstleistungen	7,45
Immobilien	6,45
<b>Sensibel</b>	<b>53,84</b>
Telekommunikation	7,73
Energie	-
Industriewerte	38,23
Technologie	7,87
<b>Defensiv</b>	<b>5,63</b>
Konsumgüter nicht zyklisch	-
Gesundheitswesen	5,63
Versorger	-

### Regionen

Region	% Akt
<b>Amerika</b>	<b>0,00</b>
USA	0,00
Kanada	0,00
Lateinamerika	0,00
<b>Europa</b>	<b>100,00</b>
Vereinigtes Königreich	0,00
Eurozone	100,00
Europa - ex Euro	0,00
Europa - Schwellenländer	0,00
Mittlerer Osten / Afrika	0,00
<b>Asien</b>	<b>0,00</b>
Japan	0,00
Australasien	0,00
Asien - Industrieländer	0,00
Asien - Schwellenländer	0,00

### Stammdaten

Fondsgesellschaft	Amundi Asset Management	Domizil	Frankreich	KID - andere Kosten	0,20%
Adresse	91-93, Boulevard Pasteur, 75015 Paris	Fondswährung	EUR	Transaktionskosten	0,01%
Internet	www.amundietf.com	Ertragsverwendung	Ausschüttend	Erfolgsgebühr (29 Apr 2026)	0,00%
Versicherung	HDI Lebensversicherung AG	ISIN	FR0011857234	Fondsvolumen (Mio.)	310,29 EUR
Telefon	+43 1 20709 - 220	WKN	LYX0R1		
Email	service@hdi-leben.at	Auflegedatum	15 Mai 2014		
		Kurs (6 Mai 2026)	149,68 EUR		