

Amundi Index Solutions - AMUNDI STOXX EUROPE 600 ESG - UCITS ETF DR - EUR (C) (EUR)

Morningstar Index

Morningstar Developed Europe Target
Market Exposure NR EUR
(Gültig für den gesamten Bericht)

Morningstar Kategorie™

Aktien Europa Standardwerte Blend

Fondsbenchmark

STOXX Europe 600 ESG+ TR EUR

Morningstar Rating™

★★★★

Anlageziel


Nachbildung der Wertentwicklung des STOXX Europe 600 ESG+ Index (der „Index“) und Minimierung des Tracking Errors zwischen dem Nettoinventarwert des Teilsfonds und der Wertentwicklung des Index.

Risikokennzahlen

Alpha	-1,12	Sharpe Ratio	0,94
Beta	1,00	Volatilität	10,68
Information Ratio	-0,77	Max. Draw Down	-8,12
Tracking Error	1,65		

Berechnungsgrundlage Morningstar DM Eur TME NR EUR (wenn zutreffend)

KID SRI



Quelle: Fondsgesellschaft

Top 10 Positionen (in %)

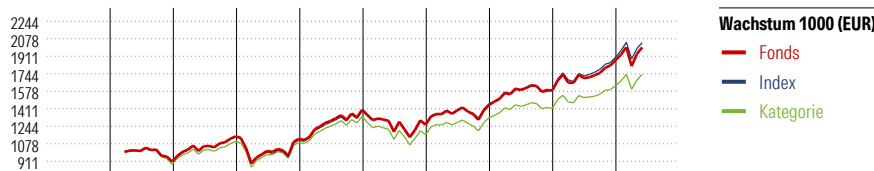
ASML Holding NV	Sektor	Portf.
ASML Holding NV		5,55
HSBC Holdings PLC		2,52
Roche Holding AG Ordinary...		2,22
Novartis AG Registered Shares		2,22
AstraZeneca PLC		2,14

Nestle SA		1,99
Siemens AG		1,86
Banco Santander SA		1,55
Schneider Electric SE		1,45
Allianz SE		1,37

Positionen Aktien Gesamt	483
Positionen Anleihen Gesamt	0
% des Vermögens in Top 10 Positionen	22,86

Stammdaten

Fondsgesellschaft	Amundi Luxembourg S.A.
Adresse	5, Allée Scheffer,, 2520 Luxembourg
Internet	www.amundi.com
Versicherung	HDI Lebensversicherung AG
Telefon	+43 1 20709 - 220
Email	service@hdi-leben.at



Wachstum 1000 (EUR)	2017	2018	2019	2020	2021	2022	2023	2024	2025	05/26	Rendite (in %)
Fonds	-	-	28,73	-1,90	24,35	-10,67	15,61	8,62	19,00	6,12	Fonds
Index	-	-	26,16	-2,91	25,42	-9,67	15,89	8,98	19,78	7,27	Index
Kategorie	-	-	24,59	-1,25	22,95	-13,22	14,23	6,85	15,33	6,68	Kategorie

Rollierende Renditen (%)

(19 Jun 2026)	Fonds	Idx	Kat.	Rendite kumul. (%)	Fonds	Idx	Kat.
Lfd. Jahr	8,60	9,41	9,32	(19 Jun 2026)	46,37	47,66	40,35
3 Monate	13,00	7,91	10,42	3 Jahre	57,49	62,78	47,58
6 Monate	9,50	10,73	10,23	5 Jahre	-	-	-
1 Jahr	21,50	20,94	18,48	10 Jahre	-	-	-
3 Jahre p.a.	13,54	13,87	11,96	Seit Auflage	104,22	-	-
5 Jahre p.a.	9,51	10,23	8,10				

Portfolio

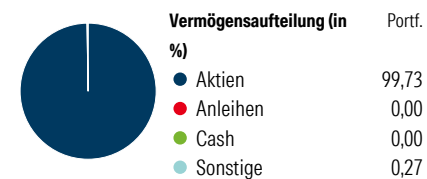
Morningstar Aktien Style Box™

Größe	Wachstum	Wert	Blend	% Akt
Groß	Groß	Sehr Groß	51,92	
Groß	Mittel	Groß	33,31	
Mittel	Mittel	Mittelgroß	14,39	
Klein	Klein	Klein	0,38	
Micro	Micro	Micro	0,00	

Anlagestil

Sektorengewichtung

Sektor	% Akt
Zyklisch	41,99
Rohstoffe	4,58
Konsumgüter zyklisch	8,13
Finanzdienstleistungen	28,06
Immobilien	1,23
Sensibel	32,62
Telekommunikation	3,31
Energie	0,34
Industriewerte	17,58
Technologie	11,39
Defensiv	25,39
Konsumgüter nicht zyklisch	7,50
Gesundheitswesen	13,42
Versorger	4,47



Regionen

Region	% Akt
Amerika	0,66
USA	0,60
Kanada	0,00
Lateinamerika	0,06
Europa	98,67
Vereinigtes Königreich	18,84
Eurozone	53,66
Europa - ex Euro	25,76
Europa -Schwellenländer	0,41
Mittlerer Osten / Afrika	0,00
Asien	0,67
Japan	0,00
Australasien	0,00
Asien - Industrieländer	0,67
Asien - Schwellenländer	0,00