

Schroder International Selection Fund Global Convertible Bond C Accumulation EUR Hedged

Morningstar Index

Refinitiv Global Hedged CB TR EUR
(Gültig für den gesamten Bericht)

Morningstar Kategorie™

Wandelanleihen Global EUR-hedged

Fondsbenchmark

FTSE Global Focus Hgd CB TR USD

Morningstar Rating™

★★★

Anlageziel

Anlageziel ist Kapitalwachstum. Der Fonds investiert hauptsächlich in ein Portfolio aus Wandelanleihen und ähnlichen übertragbaren Wertpapieren wie Vorzugsanleihen, Umtauschanleihen oder mittelfristige Umtauschsuldverschreibungen, die von Unternehmen weltweit ausgegeben werden. Das Portfolio kann außerdem in beschränktem Umfang Positionen an fest- und variabel verzinslichen Wertpapieren, Aktien und Equity Linked Notes enthalten. Der Fonds wird gegen Euro abgesichert.

Risikokennzahlen

Alpha	-5,45	Sharpe Ratio	0,67
Beta	0,97	Volatilität	9,82
Information Ratio	-2,78	Max. Draw Down	-8,79
Tracking Error	2,35		

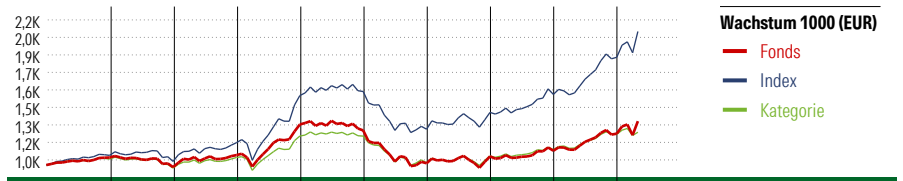
Berechnungsgrundlage Refinitiv Global Hgd CB TR EUR (wenn zutreffend)

KID SRI

◀ Geringeres Risiko Höheres Risiko ▶
Typischerweise niedrigere Erträge Typischerweise höhere Erträge



Quelle: Fondsgesellschaft



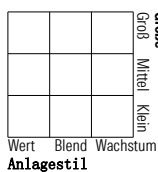
	2017	2018	2019	2020	2021	2022	2023	2024	2025	04/26	Rendite (in %)
Fonds	5,98	-7,23	9,73	22,56	-3,60	-20,44	5,41	4,19	12,16	7,94	Fonds
Index	7,67	-4,43	14,45	31,77	2,07	-18,90	10,39	10,09	18,88	11,04	Index
Kategorie	4,71	-6,77	8,77	16,03	-0,10	-17,13	5,43	4,71	11,04	4,71	Kategorie

Rollierende Renditen (%)	Fonds			Idx			Kat.			Rendite kumul. (%)		
	Fonds	Idx	Kat.	Fonds	Idx	Kat.	Fonds	Idx	Kat.			
(6 Mai 2026)												
Lfd. Jahr		10,40	15,14	6,47		3,45	6,14	3,45	3 Jahre	34,50	61,87	29,53
3 Monate		9,22	9,29	4,43		5,77	36,05	10,13	5 Jahre	5,77	36,05	10,13
6 Monate		9,16	15,10	6,14		45,12	127,48	34,67	10 Jahre	45,12	127,48	34,67
1 Jahr		21,44	34,04	15,88		93,37	-	-	Seit Auflage	93,37	-	-
3 Jahre p.a.		10,38	17,42	9,01								
5 Jahre p.a.		1,13	6,35	1,95								

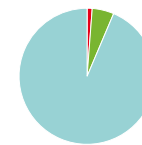
Portfolio

Morningstar Style Box™

Anlagestil Aktien



Anlagestil Anleihen



Vermögensaufteilung (in %)	Portf.
● Aktien	0,00
● Anleihen	1,21
● Cash	5,18
● Sonstige	93,62

Top 10 Positionen (in %)	Sektor	Portf.
Bloom Energy Corporation...	-	2,47
Southern Co. 4.5%2027-06-15	-	2,06
Alibaba Group Holding Ltd...	-	2,06
Cloudflare Inc 0%2030-06-15	-	1,97
Nebius Group N.V....	-	1,76
Trip.com Group Ltd...	-	1,31
Grab Holdings Ltd. 0%2030-06-15	-	1,30
DoorDash Inc 0%2030-05-15	-	1,23
Rivian Automotive Inc...	-	1,21
Akamai Technologies, Inc...	-	1,18
Positionen Aktien Gesamt		0
Positionen Anleihen Gesamt		1
% des Vermögens in Top 10 Positionen		16,54

Sektorgewichtung	% Akt
Zyklisch	0,00
🏭 Rohstoffe	-
🛒 Konsumgüter zyklisch	-
🏦 Finanzdienstleistungen	-
🏠 Immobilien	-
Sensibel	0,00
📞 Telekommunikation	-
🔥 Energie	-
⚙️ Industriewerte	-
💻 Technologie	-
Defensiv	0,00
🛒 Konsumgüter nicht zyklisch	-
🏥 Gesundheitswesen	-
💡 Versorger	-

Keine Daten verfügbar

Stammdaten

Fondsgesellschaft	Schroder Investment...	Domizil	Luxemburg	KID - andere Kosten	0,96%
Adresse	5, rue Höhenhof, L-1736 Luxembourg	Fondswährung	EUR	Transaktionskosten	0,44%
Internet	www.schroders.com	Ertragsverwendung	Thesaurierend	Erfolgsgebühr (02 Mrz 2026)	0,00%
Versicherung	HDI Lebensversicherung AG	ISIN	LU0352097942	Fondsvolumen (Mio.)	1398,39 USD
Telefon	+43 1 20709 - 220	WKN	A0NF38		
Email	service@hdi-leben.at	Auflegedatum	28 Mrz 2008		
		Kurs (6 Mai 2026)	193,37 EUR		