

# Schroder International Selection Fund Global Sustainable Growth A Accumulation USD

## Morningstar Index

Morningstar Global Growth Target Market  
Exposure NR USD  
(Gültig für den gesamten Bericht)

## Morningstar Kategorie™

Aktien weltweit Standardwerte Growth

## Fondsbenchmark

MSCI ACWI NR USD

## Morningstar Rating™

★★★★

## Anlageziel

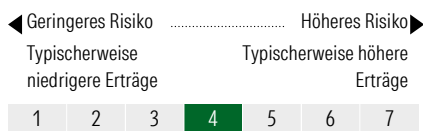
Anlageziel ist Kapitalwachstum. Der Fonds investiert vorwiegend in Aktien und aktienähnliche Wertpapiere weltweiter Unternehmen, die von den positiven wirtschaftlichen Auswirkungen demografischer Trends der globalen Wirtschaft und globaler Unternehmen profitieren, beispielsweise einer alternden Bevölkerung und neuer Verbraucher- und Industrietrends. Der Fonds wird gegen Euro abgesichert.

## Risikokennzahlen

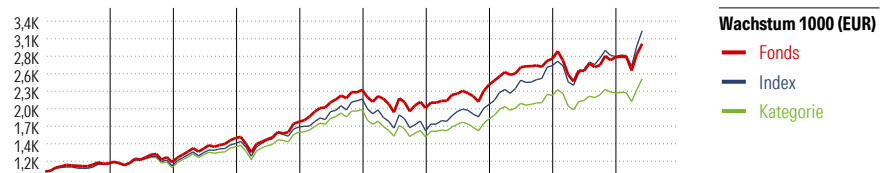
Alpha	-5,92	Sharpe Ratio	0,61
Beta	0,89	Volatilität	14,03
Information Ratio	-1,62	Max. Draw Down	-16,50
Tracking Error	5,56		

Berechnungsgrundlage Morningstar Gbl Growth TME NR USD (wenn zutreffend)

## KID SRI



Quelle: Fondsgesellschaft



2017	2018	2019	2020	2021	2022	2023	2024	2025	05/26	Rendite (in %)
13,09	1,59	33,38	16,94	28,34	-12,55	18,29	17,38	0,86	7,57	Fonds
-	-	-	-	25,87	-23,32	25,23	29,91	5,34	14,49	Index
12,53	-5,80	31,60	17,10	22,14	-22,48	18,79	20,73	1,64	8,25	Kategorie

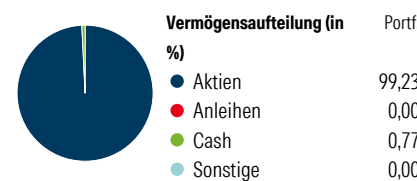
Rollierende Renditen (%)			Rendite kumul. (%)				
(18 Jun 2026)	Fonds	Idx	Kat.	(18 Jun 2026)	Fonds	Idx	Kat.
Lfd. Jahr	8,00	15,87	8,56	3 Jahre	33,07	67,99	37,42
3 Monate	11,55	17,41	12,24	5 Jahre	46,75	71,73	30,97
6 Monate	10,19	17,59	9,87	10 Jahre	233,71	265,37	156,18
1 Jahr	18,39	27,28	16,11	Seit Auflage	449,10	-	-
3 Jahre p.a.	9,99	18,88	11,18				
5 Jahre p.a.	7,97	11,42	5,54				

## Portfolio

### Morningstar Aktien Style Box™

Größe	Blend	Wachstum	Wert	% Akt
Groß	Sehr Groß	63,36		
	Groß	26,69		
Mittel	Mittelgroß	9,23		
	Klein	0,71		
Klein	Micro	0,00		

### Anlagestil



## Top 10 Positionen (in %)

Position	Sektor	Portf.
NVIDIA Corp	Technologie	7,38
Alphabet Inc Class A	Technologie	7,12
Apple Inc	Technologie	5,45
Microsoft Corp	Technologie	5,42
Taiwan Semiconductor...	Technologie	5,09
ASML Holding NV	Technologie	3,37
Morgan Stanley	Finanzdienstleistungen	3,33
Recruit Holdings Co Ltd	Finanzdienstleistungen	2,73
Banco Bilbao Vizcaya...	Finanzdienstleistungen	2,33
Legrand SA	Industriegüter	2,32
Positionen Aktien Gesamt		42
Positionen Anleihen Gesamt		0
% des Vermögens in Top 10 Positionen		44,52

## Sektorengewichtung

Sektor	% Akt
<b>Zyklisch</b>	<b>26,43</b>
Rohstoffe	1,90
Konsumgüter zyklisch	9,66
Finanzdienstleistungen	14,86
Immobilien	-
<b>Sensibel</b>	<b>58,87</b>
Telekommunikation	9,93
Energie	-
Industriewerte	12,96
Technologie	35,98
<b>Defensiv</b>	<b>14,70</b>
Konsumgüter nicht zyklisch	4,25
Gesundheitswesen	10,45
Versorger	-

## Regionen

Region	% Akt
<b>Amerika</b>	<b>50,48</b>
USA	48,96
Kanada	0,00
Lateinamerika	1,52
<b>Europa</b>	<b>31,97</b>
Vereinigtes Königreich	11,26
Eurozone	15,95
Europa - ex Euro	4,76
Europa -Schwellenländer	0,00
Mittlerer Osten / Afrika	0,00
<b>Asien</b>	<b>17,55</b>
Japan	10,53
Australasien	0,00
Asien - Industrieländer	7,02
Asien - Schwellenländer	0,00

## Stammdaten

Fondsgesellschaft	Schroder Investment...	Domizil	Luxemburg	KID - andere Kosten	1,63%
Adresse	5, rue Höhenhof, L-1736 Luxembourg	Fondswährung	USD	Transaktionskosten	0,14%
Internet	www.schroders.com	Ertragsverwendung	Thesaurierend	Erfolgsgebühr (29 Mai 2026)	0,00%
Versicherung	HDI Lebensversicherung AG	ISIN	LU0557290698	Fondsvolumen (Mio.)	4134,30 USD
Telefon	+43 1 20709 - 220	WKN	A1C8YU		
Email	service@hdi-leben.at	Auflagedatum	23 Nov 2010		
		Kurs (18 Jun 2026)	469,50 USD		