

# C-QUADRAT ARTS Total Return Dynamic IH

## Morningstar Index

Morningstar Euro Moderate Global Target Allocation NR EUR

(Gültig für den gesamten Bericht)

## Morningstar Kategorie™

Mischfonds EUR flexibel - Global

## Fondsbenchmark

N/A

## Morningstar Rating™

—

### Anlageziel

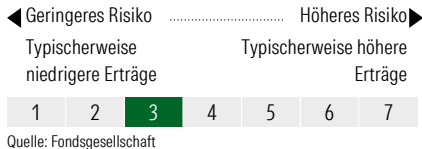
Der C-QUADRAT ARTS Total Return Dynamic verfügt über flexible Anlagerichtlinien. Er kann bis zu 100% sowohl in Aktien-, Anleihen-, als auch Geldmarktfonds investieren. Bei der Umsetzung der Anlagepolitik wird verstärkt einem "Total Return Ansatz" gefolgt. Hierbei bedient sich das Fondsmanagement eines technischen Handelsprogramms mit einer mittelfristig trendfolgenden Ausrichtung. Jene Fonds, die ein kurz- bis mittelfristig positives Trendverhalten zeigen, werden im Portfolio am stärksten gewichtet. Die...

### Risikokennzahlen

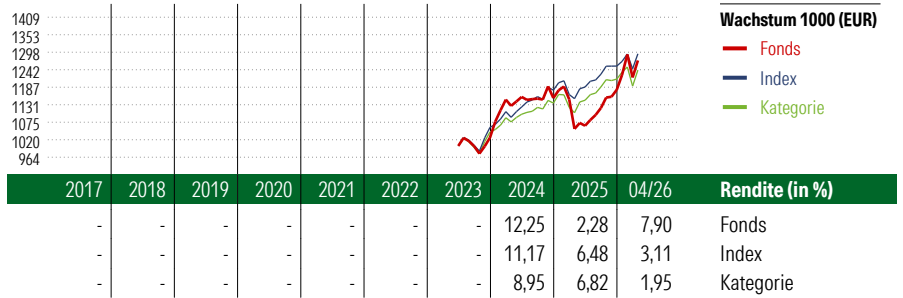
Alpha	- Sharpe Ratio	-
Beta	- Volatilität	-
Information Ratio	- Max. Draw Down	-
Tracking Error	-	-

Berechnungsgrundlage Morningstar EU Mod Gbl Tgt Alloc NR EUR (wenn zutreffend)

### KID SRI



Quelle: Fondsgesellschaft

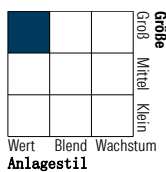


Rollierende Renditen (%)			Rendite kumul. (%)		
	Fonds	Idx		Fonds	Idx
(6 Mai 2026)			(6 Mai 2026)		
Lfd. Jahr	11,21	4,35	3 Jahre	-	-
3 Monate	6,00	2,67	5 Jahre	-	-
6 Monate	13,97	5,07	10 Jahre	-	-
1 Jahr	23,56	13,14	Seit Auflage	31,05	-
3 Jahre p.a.	-	-			
5 Jahre p.a.	-	-			

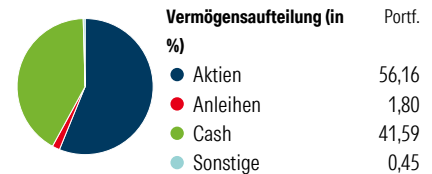
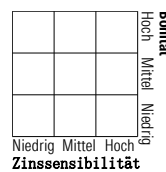
### Portfolio

#### Morningstar Style Box™

Anlagestil Aktien



Anlagestil Anleihen



Top 10 Positionen (in %)	Sektor	Portf.
Ofi Invest ESG Monétaire IC	—	15,83
L&G Eurp ex-UK Qual Divs...	—	9,88
VanEck Morningstar DevMrkts...	—	9,62
Amundi Fds Global Equity I2...	—	7,56
Xtrackers MSCI World Value ETF...	—	7,47
Amundi Euro Liquidity-Rated...	—	6,30
Amundi Stoxx Europe Select Div...	—	4,85
Amundi Global Hydrogen ETF - Acc	—	4,02
First Trust Global Equity...	—	3,95
Xtrackers MSCI World Value ESG...	—	3,82
Positionen Aktien Gesamt		0
Positionen Anleihen Gesamt		0
% des Vermögens in Top 10 Positionen		73,29

Sektorengewichtung	% Akt
<b>Zyklisch</b>	<b>44,46</b>
Rohstoffe	7,08
Konsumgüter zyklisch	7,40
Finanzdienstleistungen	28,59
Immobilien	1,38
<b>Sensibel</b>	<b>38,25</b>
Telekommunikation	6,18
Energie	9,24
Industriewerte	12,58
Technologie	10,25
<b>Defensiv</b>	<b>17,30</b>
Konsumgüter nicht zyklisch	4,84
Gesundheitswesen	6,74
Versorger	5,72

Regionen	% Akt
<b>Amerika</b>	<b>28,59</b>
USA	24,39
Kanada	1,87
Lateinamerika	2,33
<b>Europa</b>	<b>48,94</b>
Vereinigtes Königreich	7,24
Eurozone	30,06
Europa - ex Euro	8,94
Europa -Schwellenländer	1,44
Mittlerer Osten / Afrika	1,26
<b>Asien</b>	<b>22,47</b>
Japan	8,24
Australasien	3,71
Asien - Industrieländer	6,15
Asien - Schwellenländer	4,37

### Stammdaten

Fondsgesellschaft	ARTS Asset Management GmbH	Domizil	Österreich	KID - andere Kosten	1,62%
Adresse	Am Stadtpark 9, 1030 Wien	Fondswährung	EUR	Transaktionskosten	0,00%
Internet	www.arts.co.at	Ertragsverwendung	Thesaurierend	Erfolgsgebühr (16 Apr 2026)	0,00%
Versicherung	HDI Lebensversicherung AG	ISIN	AT0000A359P0	Fondsvolumen (Mio.)	328,91 EUR
Telefon	+43 1 20709 - 220	WKN	-		
Email	service@hdi-leben.at	Auflagedatum	10 Jul 2023		
		Kurs (6 Mai 2026)	130,43 EUR		