

# Schroder International Selection Fund Emerging Europe A Accumulation EUR

Morningstar Index

Morningstar Kategorie™

Fondsbenchmark

Morningstar Rating™

Aktien Osteuropa ohne Russland

MSCI EFM Europe + CIS (E+C) NR EUR

★★★

(Gültig für den gesamten Bericht)

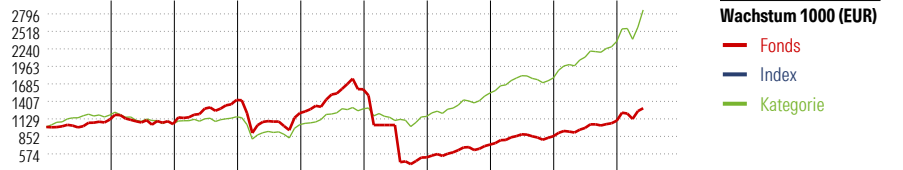
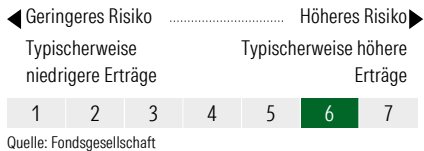
## Anlageziel

Kapitalzuwachs hauptsächlich durch Anlagen in Aktien mittel- und osteuropäischer Unternehmen einschliesslich der Märkte der früheren Sowjetunion und der aufstrebenden Länder im Mittelmeerraum. Das Portfolio kann in begrenztem Umfang Engagements in den Märkten Nordafrikas und des Nahen Ostens aufweisen.

## Risikokennzahlen

Alpha	- Sharpe Ratio	1,67
Beta	- Volatilität	14,58
Information Ratio	- Max. Draw Down	-9,75
Tracking Error	-	

## KID SRI



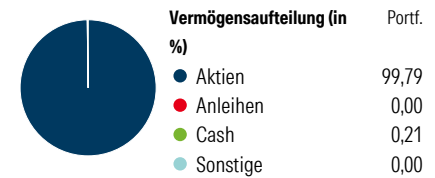
Jahr	2017	2018	2019	2020	2021	2022	2023	2024	2025	05/26	Rendite (in %)
Fonds	11,58	-6,38	36,73	-14,53	30,96	-67,66	39,25	18,49	28,89	18,00	Fonds
Index	-	-	-	-	-	-	-	-	-	-	Index
Kategorie	18,81	-11,49	11,00	-11,22	25,02	-9,51	33,93	15,84	32,52	12,98	Kategorie

Rollierende Renditen (%)			Rendite kumul. (%)		
	Fonds	Idx		Idx	Kat.
(19 Jun 2026)			(19 Jun 2026)		
Lfd. Jahr	21,76	-	16,28	112,48	-
3 Monate	18,55	-	13,75	-10,35	-
6 Monate	22,34	-	16,95	69,39	-
1 Jahr	43,20	-	32,85	258,20	-
3 Jahre p.a.	28,56	-	47,96		
5 Jahre p.a.	-2,16	-	8,65		

## Portfolio

Morningstar Aktien Style Box™	% Akt
Sehr Groß	0,00
Groß	32,94
Mittelgroß	59,83
Klein	7,23
Micro	0,00

Wert Blend Wachstum  
Anlagestil



Top 10 Positionen (in %)	Sektor	Portf.
OTP Bank PLC	Bank	8,96
PKO Bank Polski SA	Bank	7,80
Aselsan Elektronik Sanayi Ve...	Elektronik	5,63
Eurobank SA	Bank	5,33
Chemical Works of Gedeon...	Chemie	5,05
National Bank of Greece SA	Bank	4,33
Piraeus Bank SA	Bank	4,18
Metlen Energy & Metals PLC	Energie	4,09
Kaspi.kz JSC ADS	Bank	3,76
Bank Polska Kasa Opieki SA	Bank	3,67
Positionen Aktien Gesamt		44
Positionen Anleihen Gesamt		0
% des Vermögens in Top 10 Positionen		52,80

Sektorengewichtung	% Akt
<b>Zyklisch</b>	<b>59,30</b>
Rohstoffe	2,32
Konsumgüter zyklisch	8,93
Finanzdienstleistungen	48,06
Immobilien	-
<b>Sensibel</b>	<b>24,87</b>
Telekommunikation	2,39
Energie	4,53
Industriewerte	14,18
Technologie	3,77
<b>Defensiv</b>	<b>15,83</b>
Konsumgüter nicht zyklisch	3,19
Gesundheitswesen	8,54
Versorger	4,10

Regionen	% Akt
<b>Amerika</b>	<b>0,00</b>
USA	0,00
Kanada	0,00
Lateinamerika	0,00
<b>Europa</b>	<b>94,24</b>
Vereinigtes Königreich	1,55
Eurozone	24,49
Europa - ex Euro	0,00
Europa - Schwellenländer	68,20
Mittlerer Osten / Afrika	0,00
<b>Asien</b>	<b>5,76</b>
Japan	0,00
Australasien	0,00
Asien - Industrieländer	0,00
Asien - Schwellenländer	5,76

## Stammdaten

Fondsgesellschaft	Schroder Investment...	Domizil	Luxemburg	KID - andere Kosten	1,85%
Adresse	5, rue Höhenhof, L-1736 Luxembourg	Fondswährung	EUR	Transaktionskosten	0,57%
Internet	www.schroders.com	Ertragsverwendung	Thesaurierend	Erfolgsgebühr (27 Feb 2026)	0,00%
Versicherung	HDI Lebensversicherung AG	ISIN	LU0106817157	Fondsvolumen (Mio.)	1574,70 EUR
Telefon	+43 1 20709 - 220	WKN	933676		
Email	service@hdi-leben.at	Auflegedatum	28 Jan 2000		
		Kurs (19 Jun 2026)	35,82 EUR		